
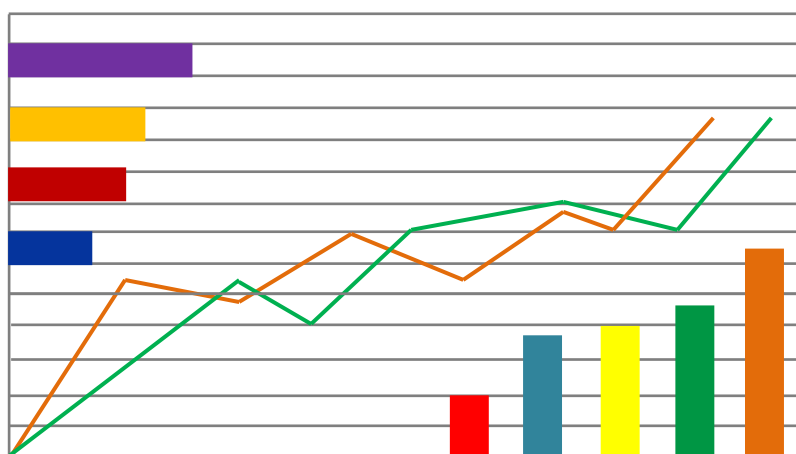


# Näringslivsfakta 2021



**HÖGSBY**  
KOMMUN



### Sida 1

Innehållsförteckning

### Sida 2

#### **Nystartade företag**

Branschfördelning

### Sida 3

Könsfördelning VD/ansvarig (historik)

Månadsfördelning

Årsfördelning (historik)

### Sida 4

#### **Nettotillväxt**

Ökning och minskning företag

### Sida 5

#### **Alla företag och arbetsställen**

30 största AB

### Sida 6

Fördelning juridiska former (historik)

### Sida 7

Branschfördelning kommun-Sverige

Branschfördelning (historik)

### Sida 8

Branschfördelning per storleksklass anställda

### Sida 9

Fördelning antal anställda per arbetsställe kommun-Sverige

Fördelning antal anställda per arbetsställe (historik)

### Sida 10

Åldersfördelning (nya, medelålders och äldre företag) kommun-Sverige

Åldersfördelning (historik)

### Sida 11

Riskklassfördelning kommun-Sverige

Riskklassfördelning (historik)

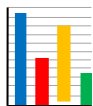
### Sida 12

Könsfördelning kvinnlig/manlig företagsledare kommun-Sverige

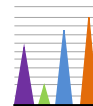
Könsfördelning företagsledare (historik)

### Sida 13

Nettotillväxt Kalmar län alla företag



## Näringslivsfakta - Högsby kommun



januari – december 2021

Information om kommunens **668** företag\* och **728** arbetsställen\*\*

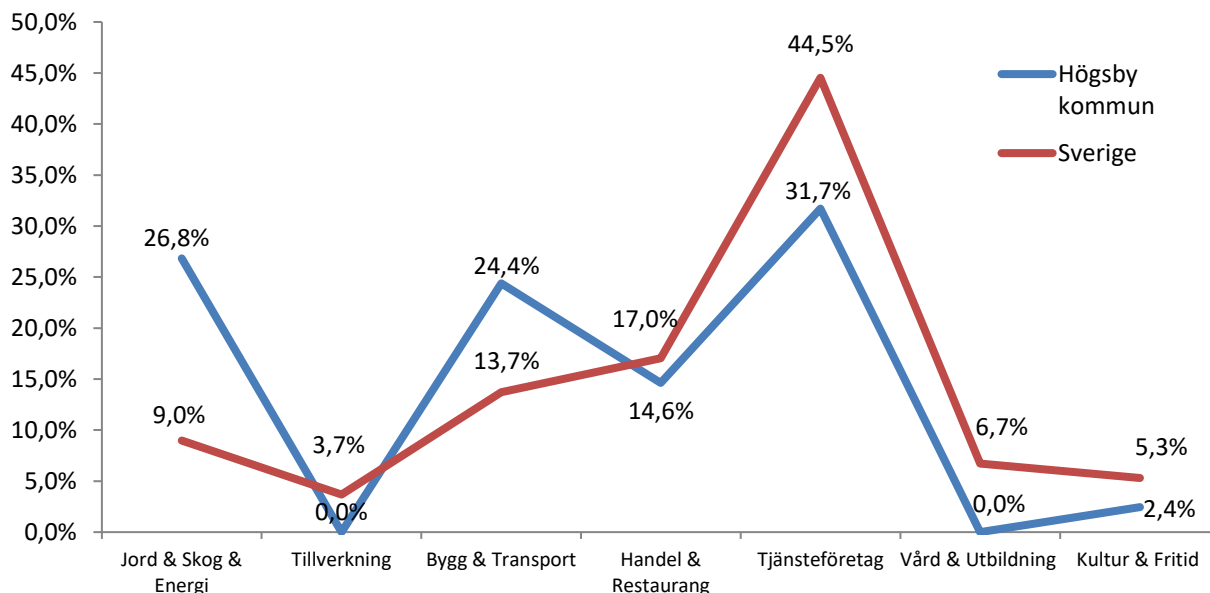
**\* Företag:** inkluderar juridiska formerna aktiebolag (AB), handels & kommanditbolag (HKB); enskild näringsverksamhet (EN), ekonomiska föreningar (EF) samt banker och försäkringsbolag. Huvudkontor+fialier.

**\*\*Arbetsställen:** inkluderar ovanstående juridiska former samt ideella föreningar >1 anställda, bostadsrättsföreningar, stat & kommun, organisationer, stiftelser samt andra juridiska former. Huvudkontor+fialier.

### Nystartade företag – branschfördelning

Det har startat 41 företag i Högsby kommun under 2021.

Nedan ses en branschfördelning för de nystartade tillsammans med en jämförelse mot riket.



Högsby kommun följer inte rikets kurva vad gäller nystartade företag.

Utmärkande skillnader är Jord & Skog & Energi (+17,8 %) och Tjänsteföretag (-12,8 %).

Dock är underlaget litet i kommunen och enstaka företag kan ändra kurvan.

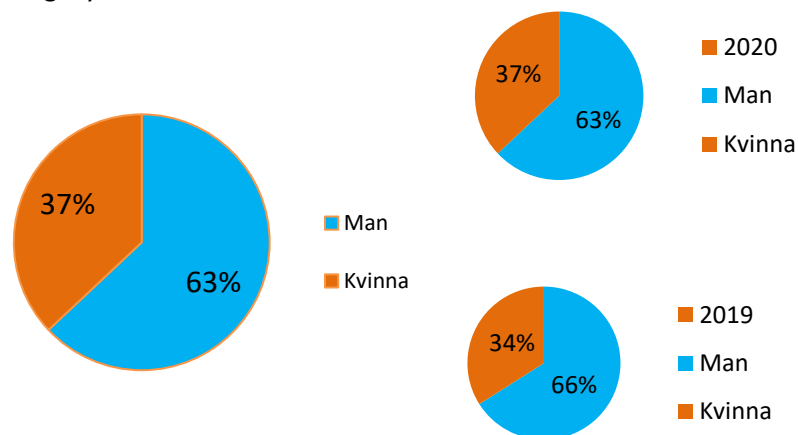
Den tredje största sektorn Tjänsteföretag innefattar företag som erbjuder tjänster inom bl a IT, ekonomi, reklam, juridik, försäkring, uthyrning av fastigheter och maskiner, resor, städning, kropps- och hårvård.

## Nystartade företag – fördelning kön, månad, år

Fördelning i kvinnlig/manlig VD, kontaktperson eller innehavare för nystartade företag.

Antal startade företag/månad under 2021. Totalt 41 företag.

Högsby kommun 2021

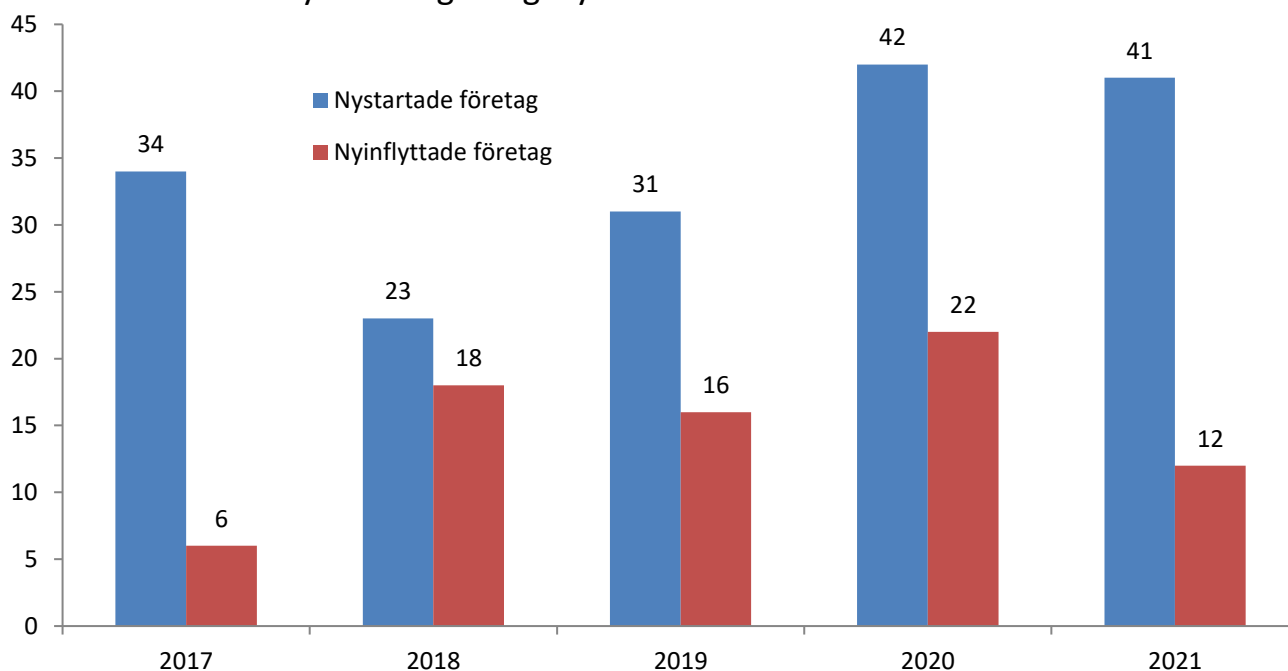


Månad	Antal
Januari	5
Februari	4
Mars	5
April	5
Maj	1
Juni	1
Juli	2
Augusti	2
September	2
Oktober	7
November	5
December	2

2021 har Högsby kommun ca 3 % högre andel nya kvinnliga företagsledare jämfört med riksnittet som är på ca 34 %. De två åren innan har den kvinnliga andelen varit liknande.

Det startas upp till 7 företag per månad.

### Nya företag i Högsby kommun 2017-2021



Högsby kommun har en ganska ojämn kurva vad gäller nystartade företag. 2018 var det fler som valde anställning under högkonjunkturen. Pandemin 2020-2021 har ökat nyföretagandet.

# Nettotillväxt Högsby kommun 2021

## Ökning och minskning antal företag

Antal 31 dec 2020	674 st
Antal 31 dec 2021	<b>668 st</b>

### Jan-dec 2021:

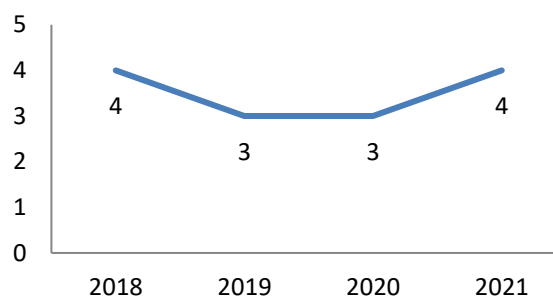
Nystartade företag	41 st
Nyinflyttade	<u>12 st</u>
Total ökning	53 st
Upphörda*	-34 st
Konkurser	-4 st
Utflyttade	<u>-21 st</u>
Total minskning	-59 st

Förändring antal företag 2020-2021	<b>- 6 st</b>
Nettoförändring	<b>- 0,9 %</b>

Enligt **konkursstatistik från UC** var antalet konkurser 4 st 2021.

För Sverige gäller en minskning med 12 %.

**Antal konkurser  
Högsby kommun**



### Upphörda\*:

Avregistrerade, inaktiva, fusion, likvidation, överförda, kommission

### Nettoförändring antal företag:

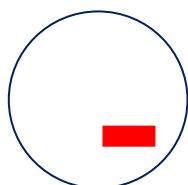
2013:	-3,0 %	(-19 st)
2014:	+2,7 %	(+17 st)
2015:	-1,7 %	(-11 st)
2016:	+0,2 %	(+1 st)
2017:	-1,0 %	(-6 st)
2018:	-1,9 %	(-12 st)
2019:	+2,9 %	(+18 st)
2020:	+6,2 %	(+39 st)
2021:	- 0,9 %	(- 6 st)



53 företag har tillkommit (nystartade och nyinflyttade)



59 företag har försvunnit (upphörda och utflyttade)



Totalt har det skett minskning med 6 företag 2021 vilket ger en nettoförändring på - 0,9 %.

## Alla företag – största AB

Aktiebolag med huvudkontor i Högsby kommun, 30-i-topplista.

Rangordnas efter nettoomsättning enligt senaste bokslut.

I spalter ses omsättningsförändring mot fg år och antal anställda totalt.

Företagsnamn	Oms. (tkr)	Ökning oms. %	Anställda (hk+filialer)	Ort
Långemåla Energileveranser AB	280971	-13	9	Ruda
Bk Tech Energy AB	96637	-48	15	Ruda
Vette Småland AB	78242	6	4	Grönskåra
Bk Tech Pellets AB	61007	-39	11	Ruda
Erlandssons Livs i Högsby AB	52179	1	17	Högsby
Lindhs Djur & Natur AB	39413	2	13	Högsby
Hanåsa Sågverk AB	39065	10	10	Högsby
Högsby Bostads AB	25794	11	11	Högsby
Herman Nilssons Trävaru AB	22597	26	3	Berga
Högsby Grus & Betong AB	20192	-3	9	Högsby
Högsbynät AB	19602	-4	13	Högsby
Värlebo Skogstransporter AB	19521	21	12	Högsby
Sandholms Färg & Golv AB	18291	20	12	Högsby
Shelter Transport AB	15575	7	7	Berga
Levimimo AB	14313	142	4	Fågelfors
Kalmar Läns Trafik AB	14176	0	uppgift saknas	Högsby
Legoproduktion i Böta AB	13533	-28	6	Ruda
Juvelernas Hus AB	11872	1	19	Ruda
Wk Byggtorg AB	10894	213	4	Högsby
Fagerhults Maskin AB	10169	206	1	Fagerhult
Långemåla Vvs Service AB	10068	11	4	Ruda
Oscarssons Möbel i Mönsterås AB	9908	3	9	Ruda
Cr Produkter AB	9412	-18	9	Berga
Högsby Energi AB	8480	-7	1	Högsby
Pyrokno Produktion AB	7349	-17	10	Berga
Ruben Häggglunds Maskin AB	7149	-6	6	Högsby
Smålandstomater AB	6560	-11	6	Högsby
P Abrahamssons Skogsentreprenad AB	6297	1	5	Fagerhult
Lindéns Åkeri AB	5822	-5	4	Ruda
Primpanel AB	5600	15	3	Berga

Utöver dessa företag med huvudkontor i kommunen finns det större filialer, bl a:  
Flexbuss Sverige AB (filial i Högsby, 20-49 anställda, Gotlandsägg AB (filial i Ruda, 10-19 anställda) och Coop Oskarshamn (filial i Högsby, 10-19 anställda).  
Filialers antal anställda anges alltid i intervall.

Av de 30 aktiebolagen så har 18 en positiv omsättningsutveckling.

## Alla arbetsställen - fördelning juridiska former 2019-2021

Juridiska former	2019	2020	2021
Aktiebolag	159	165	177
Bank AB, Spar- och Föreningsbank, Kreditkassor, Hypoteksföreningar	2	1	1
Bostadsrättsföreningar	0	0	0
Ekonomiska föreningar	14	13	14
Enkla bolag, partsrederier, gruvbolag	18	16	16
Enskild näringsverksamhet	431	471	452
Försäkringsbolag	0	0	0
Handels- och kommanditbolag	25	24	24
Registrerade trossamfund	8	8	8
Statliga och kommunala enheter samt organisationer	30	30	28
Stiftelser	0	0	0
Värdepappersfond	0	0	0
Övriga juridiska former	3	6	8
Uppgift saknas	0	0	0

Diagram över de juridiska formerna i Högsby kommun 2018-2021.

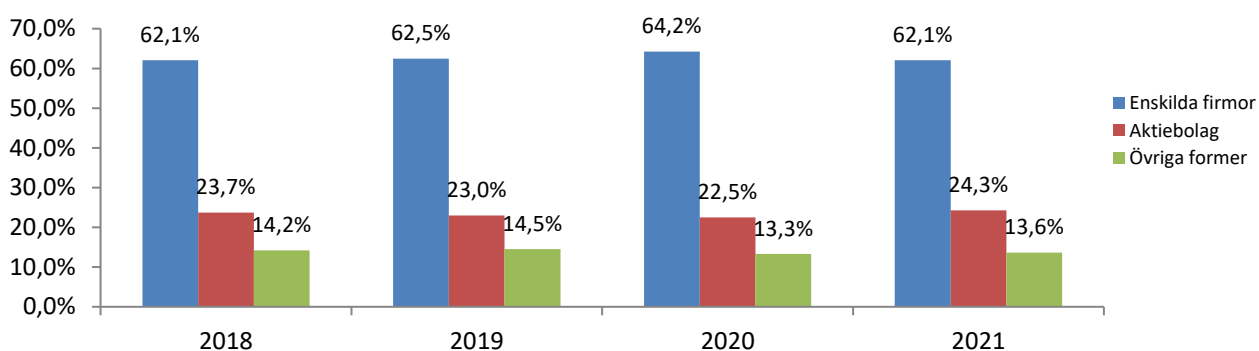
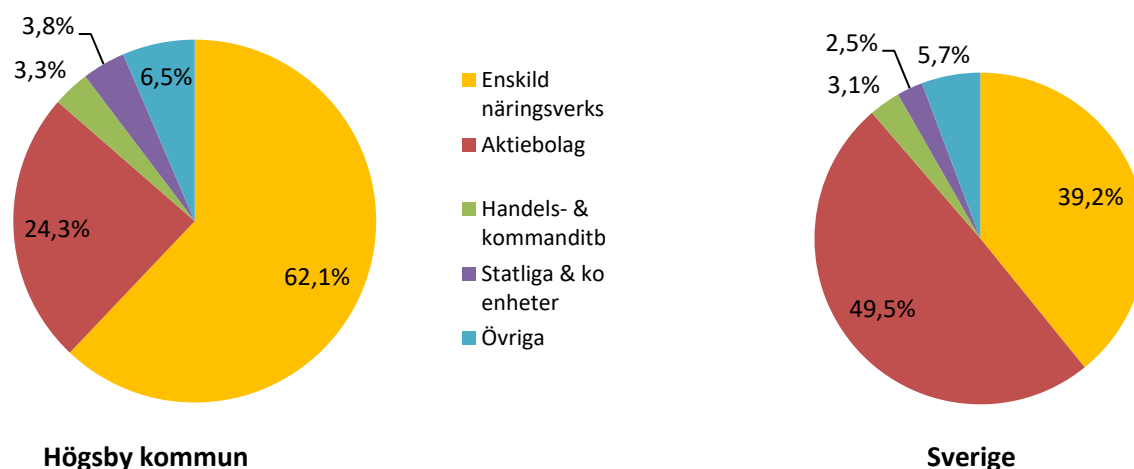


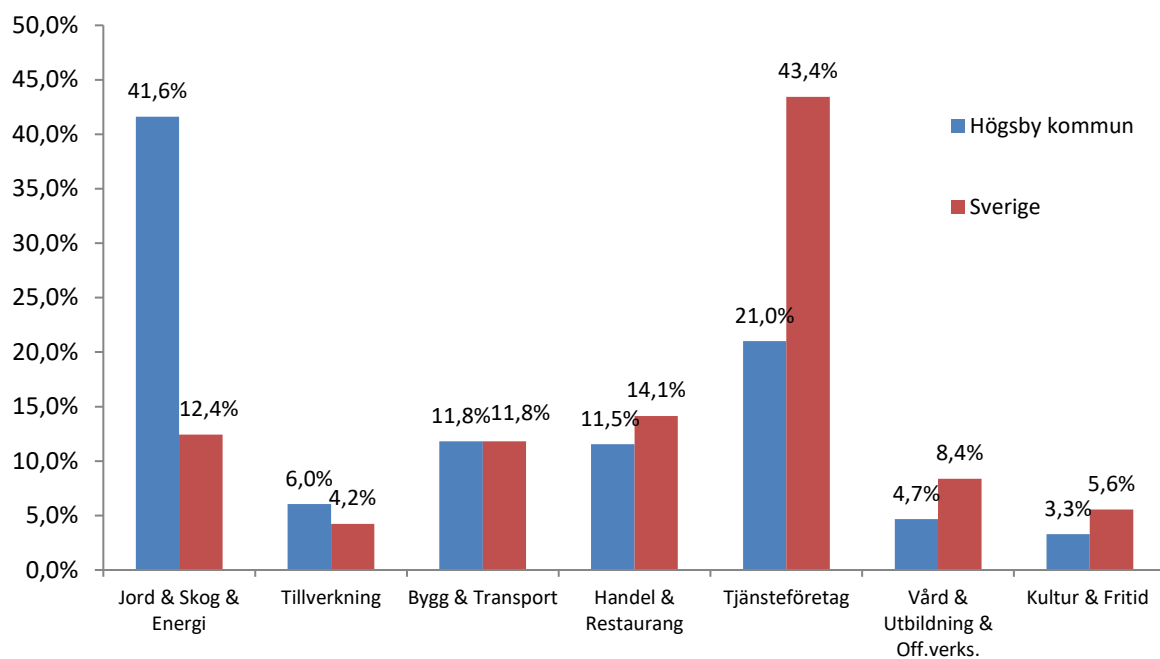
Diagram över de juridiska formerna i Högsby kommun 2021, jämförelse med riket.



Högsby kommun har högre andel enskilda näringsidkare jämfört med rikssnittet (+22,9 %) medan andelen aktiebolag är 25,2 % lägre än för riket 2021. Detta är vanligt i landsbygds-kommuner med många skogs- och jordbruksföretag som ofta är enskilda firmor.

## Alla arbetsställen – branschfördelning 2021

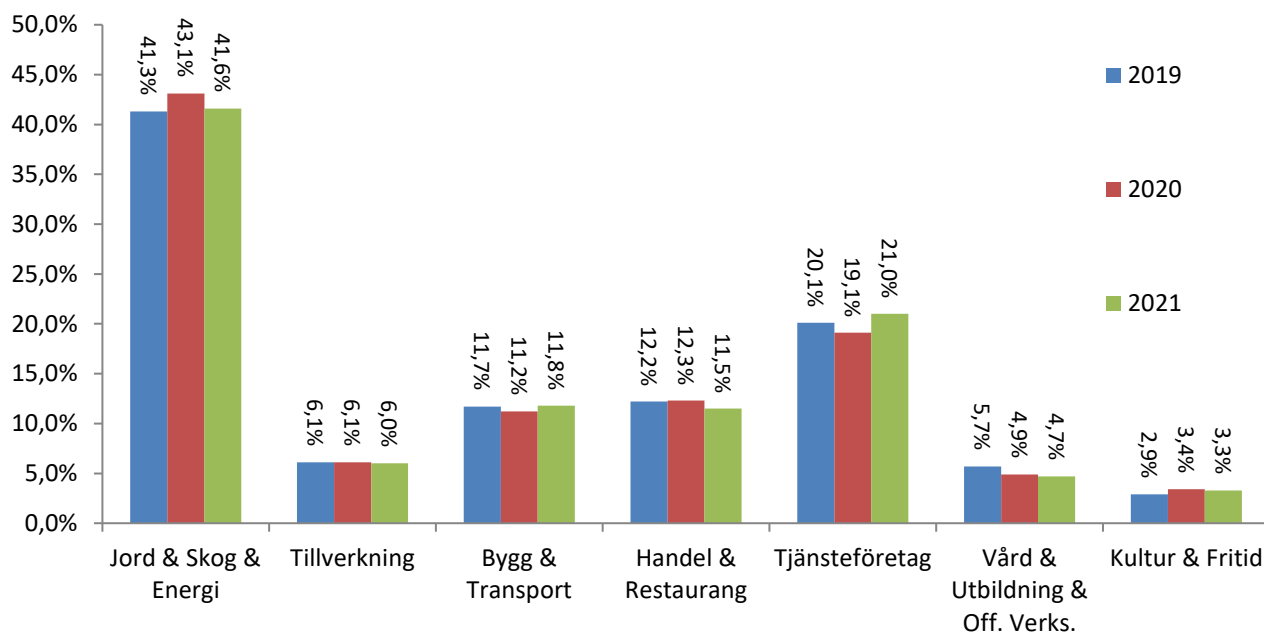
Avser huvudkontor och filialer i Högsby kommun, jämförelse med riket.



De största skillnaderna mellan Högsby kommun och riket finns inom branschsektorerna Tjänsteföretag (-22,4 %) och Jord & Skog & Energi (+29,2 %).

## Alla arbetsställen – branschfördelning 2019-2021

Avser huvudkontor och filialer i Högsby kommun.

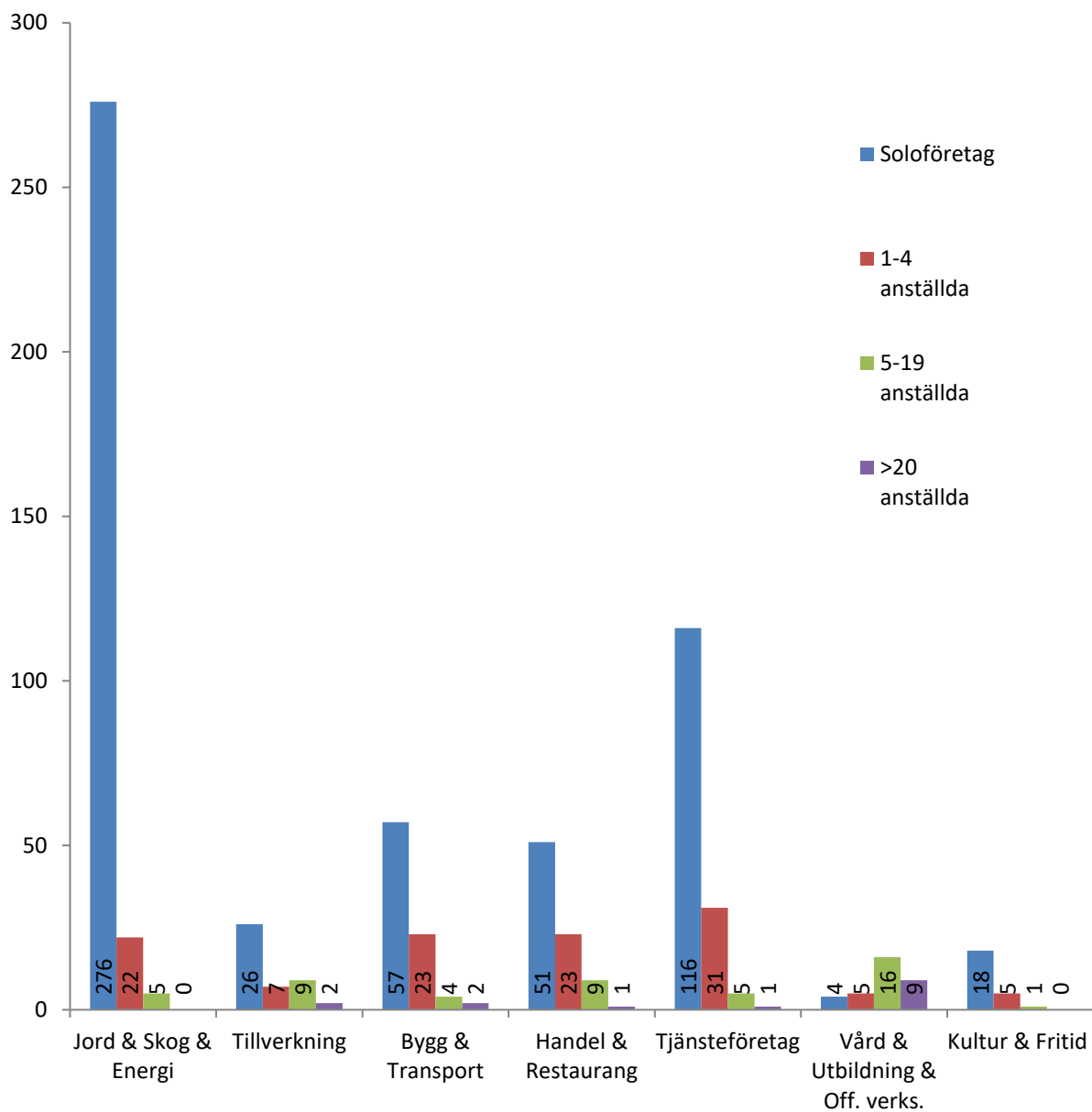


Branschstrukturen i Högsby kommun har varit stabil de senaste tre åren.



## Alla arbetsställen – fördelning branscher och anställda 2021

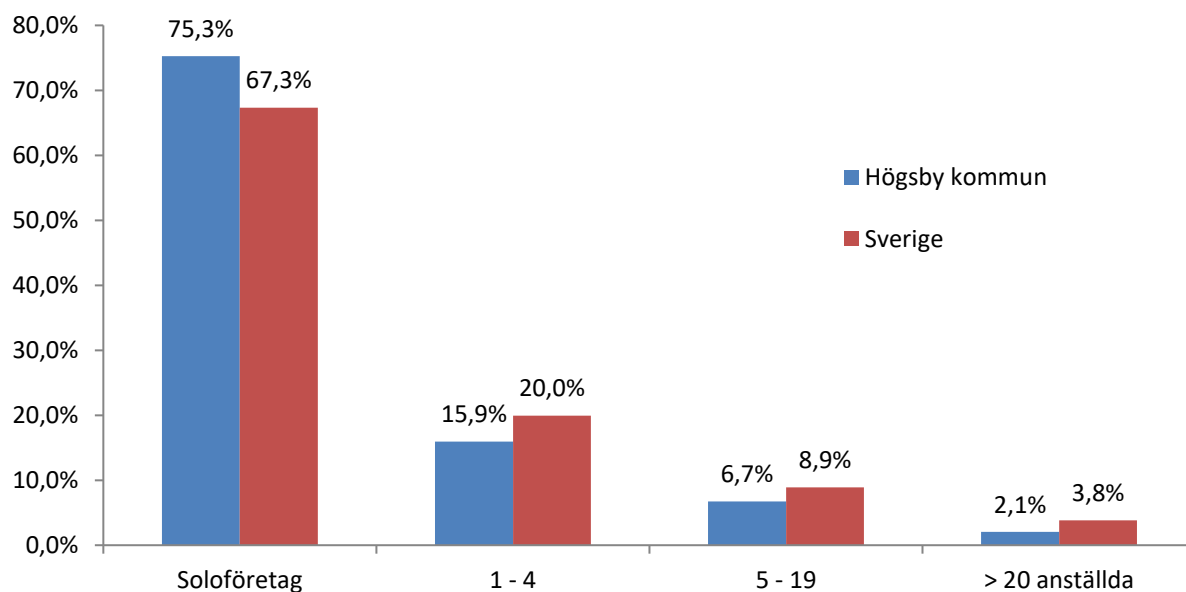
alla juridiska former, huvudkontor och filialer



I diagrammet blir det tydligt att andelen soloföretag är stor inom flera branscher i Högsby kommun: Jord & Skog & Energi (91,1 %), Tjänsteföretag (75,8 %), Kultur & Fritid (75,0 %), Bygg & Transport (66,3 %), Tillverkning (59,1 %), Handel & Restaurang (60,7 %).

## Alla arbetsställen – fördelning antal anställda 2021

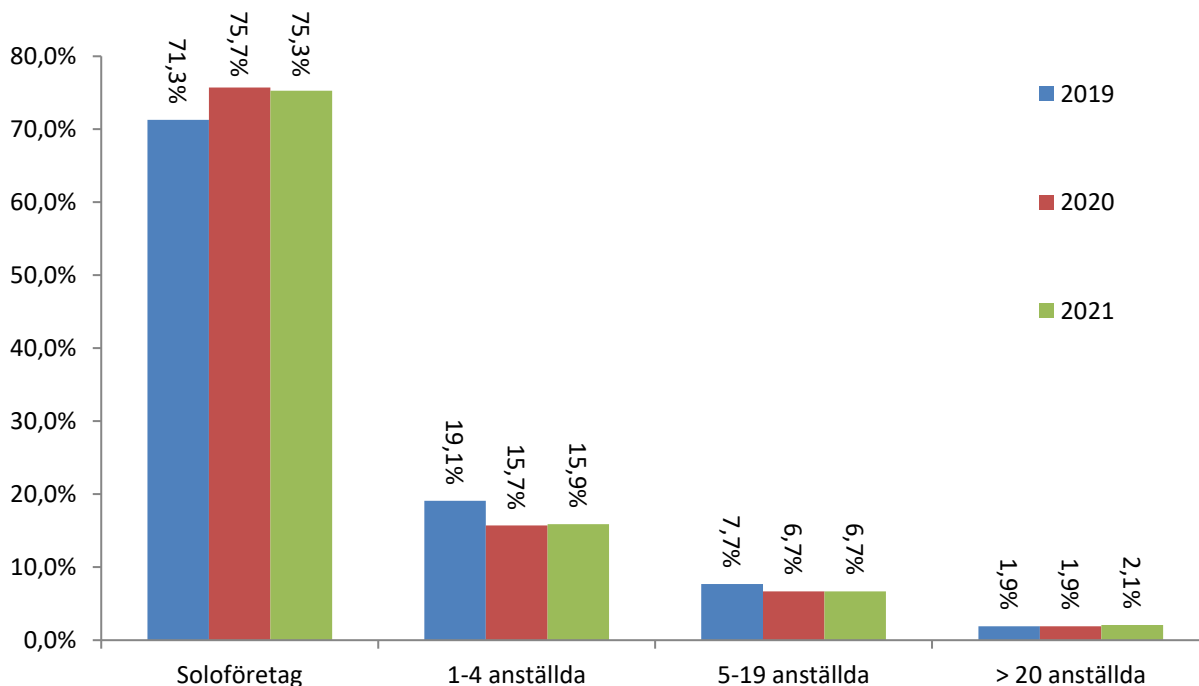
Alla huvudkontor och filialer i Högsby kommun, jämförelse med riket.



Den största skillnaden mellan Högsby kommun och riket finns hos soloföretagen med 8,0 % fler i riket än i kommunen. Gruppen 1-4 anställda har 4,1 % lägre andel i kommunen än i riket.

## Alla arbetsställen – fördelning antal anställda 2019-2021

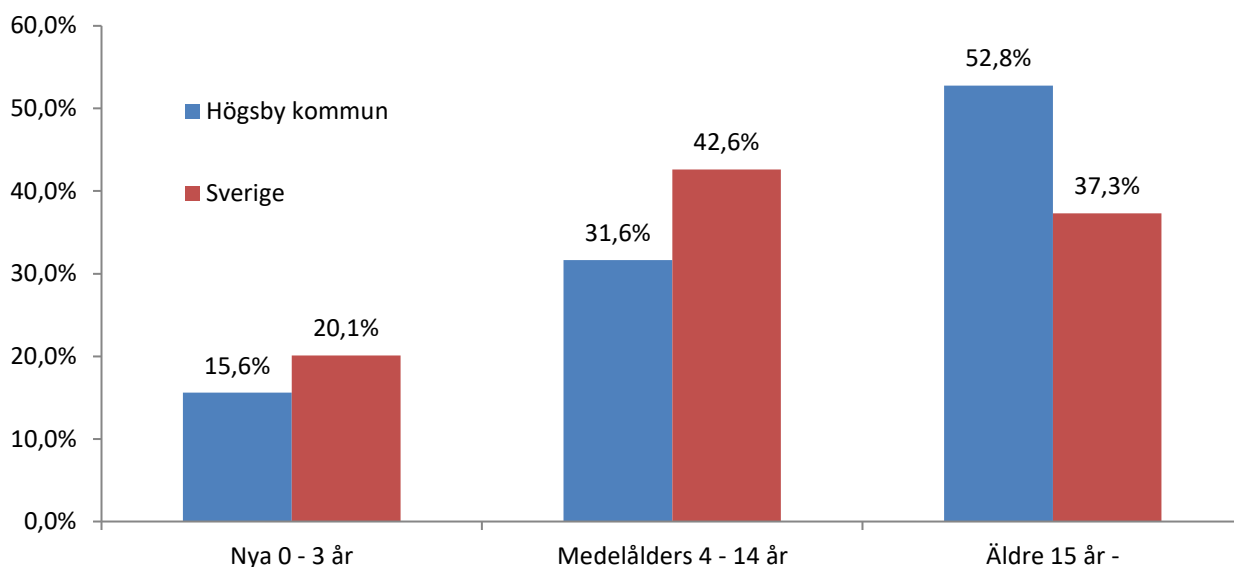
Avser huvudkontor i Högsby kommun



Fördelningen de senaste tre åren visar att soloföretagen ökat i andel. En hypotes är att pandemin orsakat att vissa mindre företag minskat antal anställda. Soloföretagen utgör med sina 75,3 % en stor andel av företagen.

## Alla företag - åldersfördelning 2021

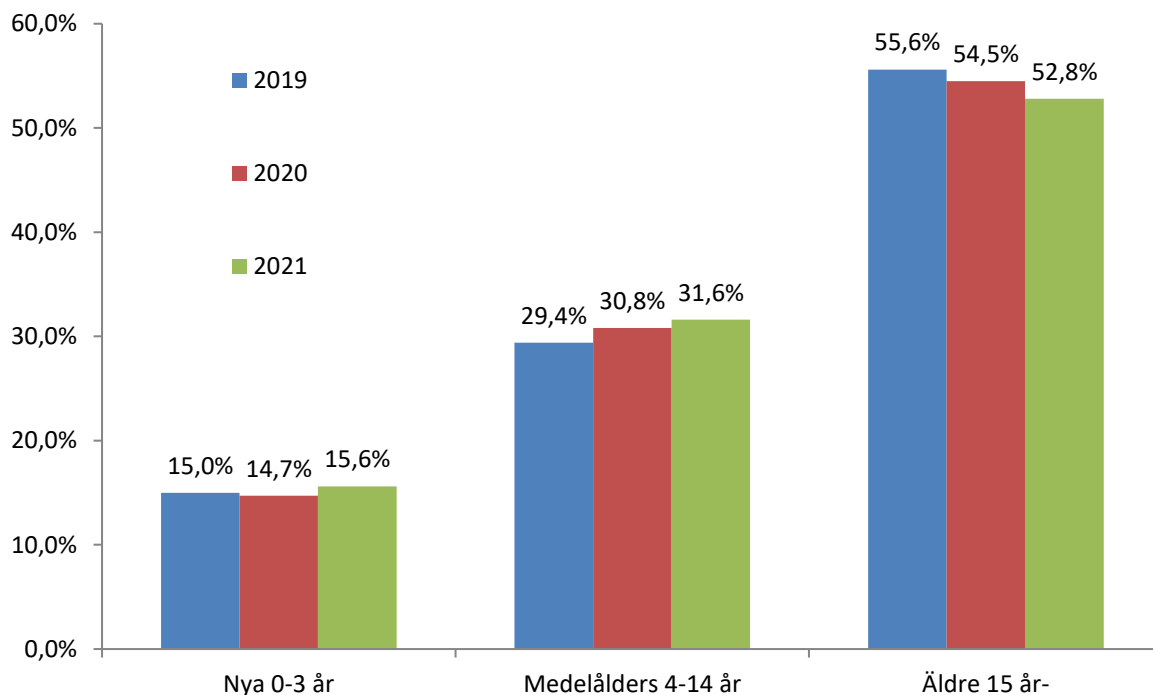
Alla huvudkontor i Högsby kommun, jämförelse med riket.



I kommunen finns det många mogna äldre företag (+15,5 % jämfört med Sverige). Nya 0-3 år står för 15,6 % av företagen vilket är lägre än riksnittet.

## Alla företag - åldersfördelning 2019-2021

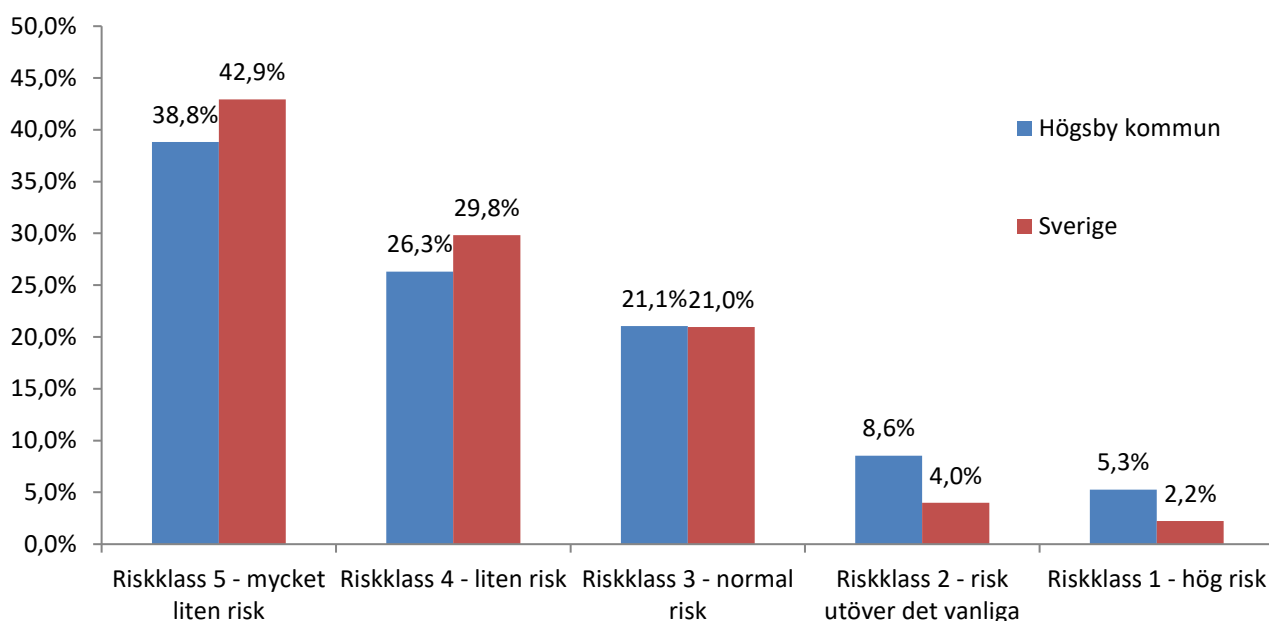
Avser huvudkontor i Högsby kommun.



Åldersstrukturen har varit relativt stabil under 3-årsperioden. Under 2019-2021 har nyföretagandet ökat något vilket ger en större andel nya företag än tidigare.

## Alla aktiebolag - riskklassfördelning 2021

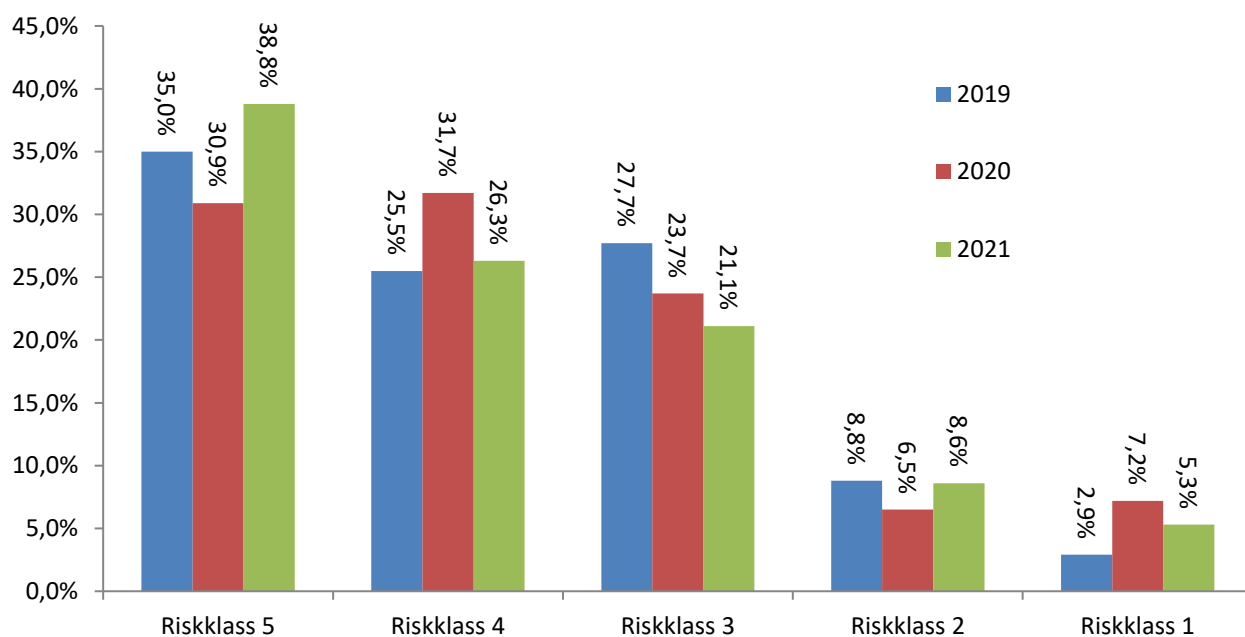
Huvudkontor i Högsby kommun, jämförelse med riket.



Störst skillnad syns inom riskklass 2 där kommunen har 4,6 procentenheter högre andel jämfört med riket. 86,2 % av företagen har en god kreditvärdighet riskklass 3-5 (mindre än 3 % risk att upphöra inom 12 mån).

## Alla aktiebolag - riskklassfördelning 2019-2021

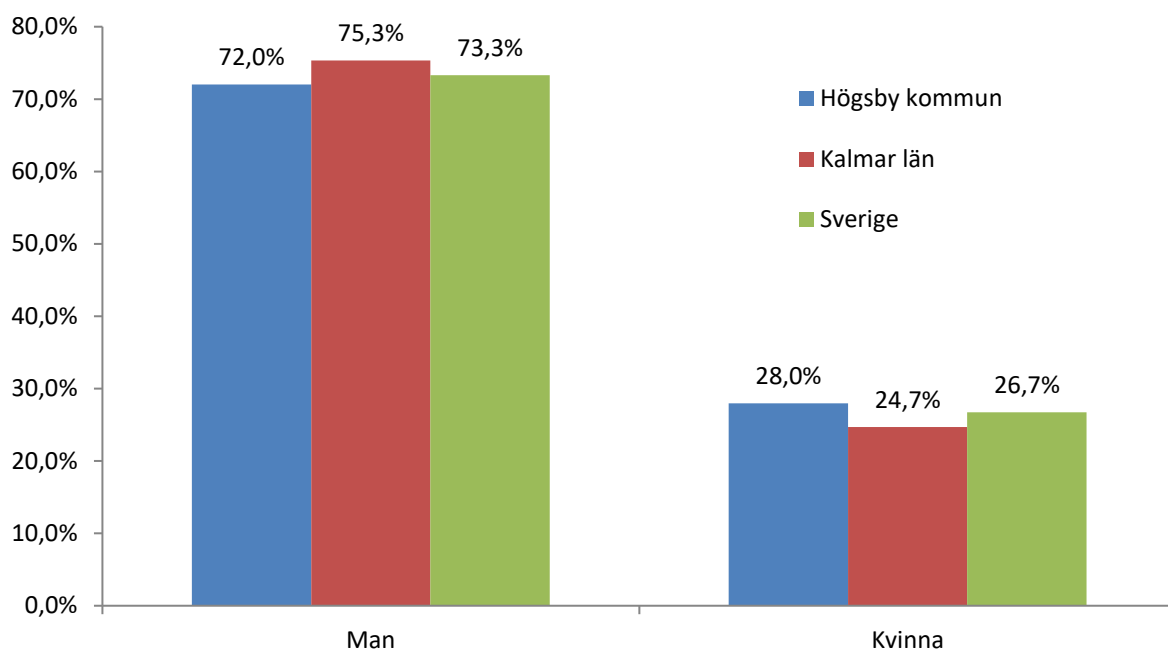
Avser huvudkontor i Högsby kommun.



Kommunen har relativt många aktiebolag med mindre bra kreditvärdighet (Riskklass 1 och 2). Det har troligen med pandemin att göra och de utmaningar näringslivet har.

## Alla företag - könsfördelning 2021

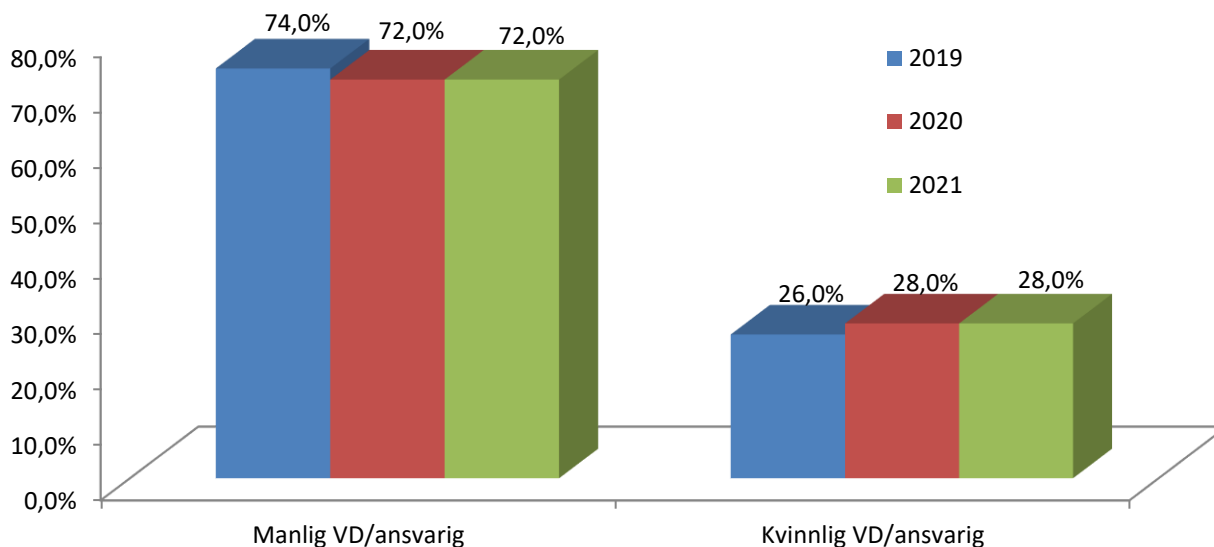
Alla huvudkontor i Högsby kommun, jämförelse med län och rike.



Högsby kommun har något lägre andel kvinnligt drivna företag jämfört med riket, +1,3 %, och även något högre andel jämfört med länet, +3,3 %.

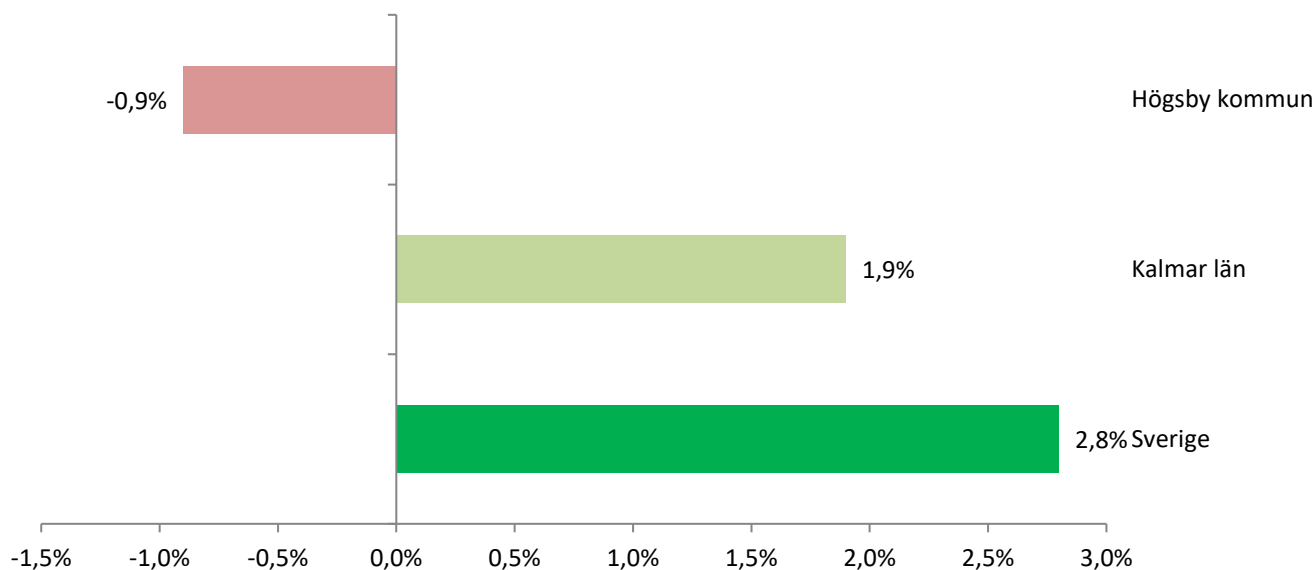
## Alla företag - könsfördelning 2019-2021

Avser huvudkontor i Högsby kommun.



Könsfördelningen bland företagsledare i Högsby kommun har inte ändrats så mycket under de senaste tre åren. Knappt  $\frac{3}{4}$  är män och drygt  $\frac{1}{4}$  är kvinnor bland företagsledarna.

## Nettoförändring 2021 – kommun, län och rike



2021 har inneburit en positiv nettoförändring vad gäller antal företag i Kalmar län och Sverige som helhet. Högsby kommun hade en liten tillbakagång under året efter 2020 då ökningen var större än normalt (6,2 % pga många nystartade och få upphörda).

## Sammanfattning näringslivet 2021

<b>Totalt antal företag 31 dec 2020</b>	<b>674</b>
Antal nystartade företag 2021	+41
Antal inflyttade företag 2021	+12
Antal upphörda företag 2021	-38
Antal utflyttade företag 2021	-21
Förändring antal företag	-6
Nettoförändring %	-0,9 %
<b>Totalt antal företag 31 dec 2021</b>	<b>668</b>

**Antal enskilda firmor:** 452 st (62,1 % av företagen)  
**Antal AB:** 177 st (24,3 % av företagen)  
**Största AB:** Långemåla Energileveranser AB (281 mkr)

**Soloföretag:** 548 st (75,3 %)  
**Arbetsplatser > 20 anställda:** 15 st (2,1 %)

**Andel kvinnliga VD/ansvariga nya:** 37 %  
**Andel kvinnliga VD/ansv. alla:** 28 %

**Största branschen nya:** Tjänsteföretag 31,7 %  
**Största branschen alla:** Jord & Skog & Energi 41,6 %