
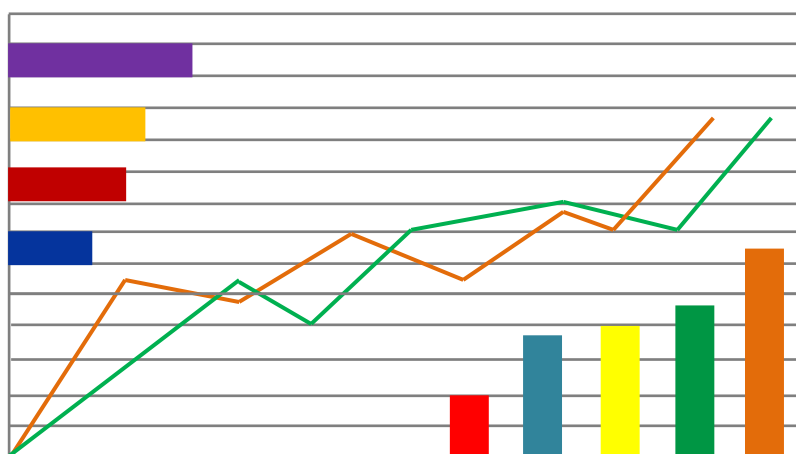


Näringslivsfakta 2020



HÖGSBY
KOMMUN



Sida 1

Innehållsförteckning

Sida 2

Nystartade företag

Branschfördelning

Sida 3

Könsfördelning VD/ansvarig (historik)

Månadsfördelning

Årsfördelning (historik)

Sida 4

Nettotillväxt

Ökning och minskning företag

Sida 5

Alla företag och arbetsställen

30 största AB

Sida 6

Fördelning juridiska former (historik)

Sida 7

Branschfördelning kommun-Sverige

Branschfördelning (historik)

Sida 8

Branschfördelning per storleksklass anställda

Sida 9

Fördelning antal anställda per arbetsställe kommun-Sverige

Fördelning antal anställda per arbetsställe (historik)

Sida 10

Åldersfördelning (nya, medelålders och äldre företag) kommun-Sverige

Åldersfördelning (historik)

Sida 11

Riskklassfördelning kommun-Sverige

Riskklassfördelning (historik)

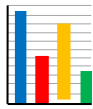
Sida 12

Könsfördelning kvinnlig/manlig företagsledare kommun-Sverige

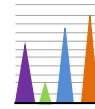
Könsfördelning företagsledare (historik)

Sida 13

Nettotillväxt Kalmar län alla företag



Näringslivsfakta - Högsby kommun



januari – december 2020

Information om kommunens **674** företag* och **734** arbetsställen**

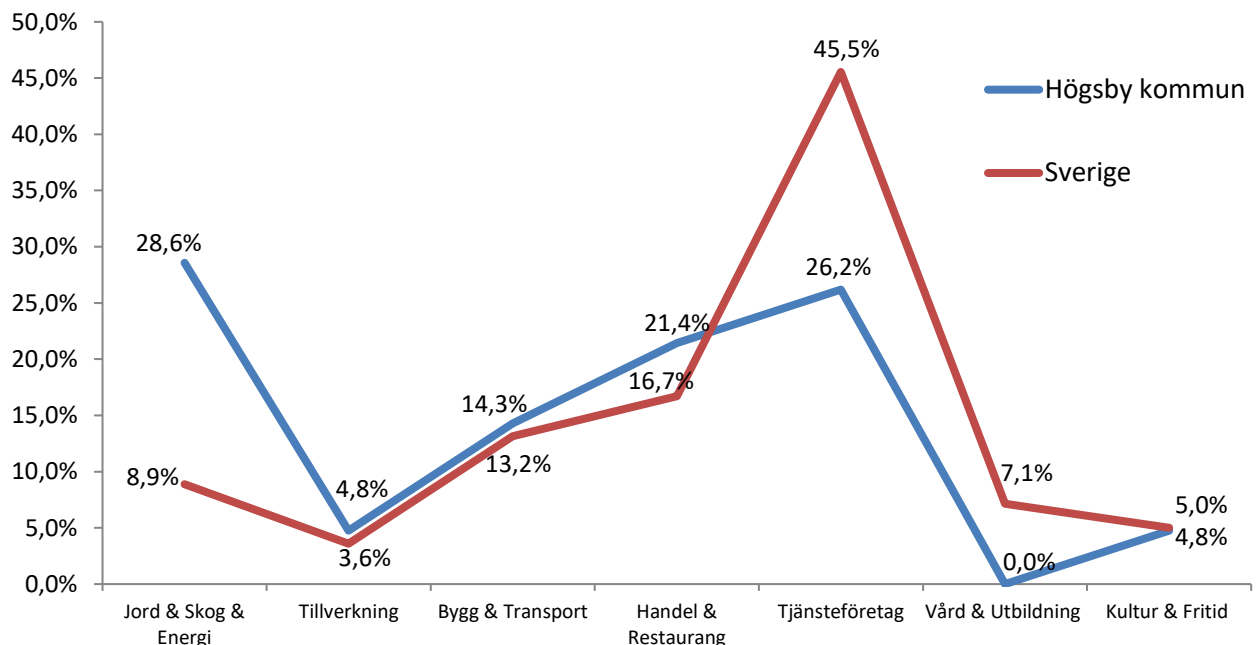
*** Företag:** inkluderar juridiska formerna aktiebolag (AB), handels & kommanditbolag (HKB); enskild näringsverksamhet (EN), ekonomiska föreningar (EF) samt banker och försäkringsbolag. Huvudkontor+filiabler.

****Arbetsställen:** inkluderar ovanstående juridiska former samt ideella föreningar >1 anställda, bostadsrättsföreningar, stat & kommun, organisationer, stiftelser samt andra juridiska former. Huvudkontor+filiabler.

Nystartade företag – branschfördelning

Det har startat 42 företag i Högsby kommun under 2020.

Nedan ses en branschfördelning för de nystartade tillsammans med en jämförelse mot riket.



Högsby kommun följer inte rikets kurva vad gäller nystartade företag.

Utmärkande skillnader är Jord & Skog & Energi (+19,7 %) och Tjänsteföretag (-19,3 %).

Dock är underlaget litet i kommunen och enstaka företag kan ändra kurvan.

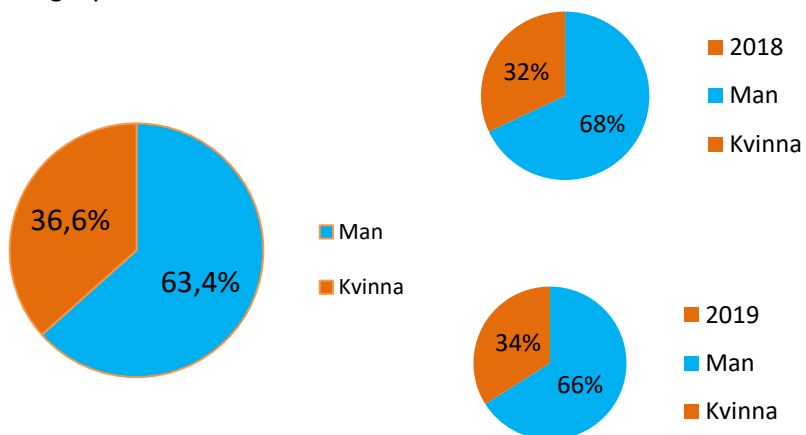
Den tredje största sektorn Tjänsteföretag innefattar företag som erbjuder tjänster inom bl a IT, ekonomi, reklam, juridik, försäkring, uthyrning av fastigheter och maskiner, resor, städning, kropps- och hårvård.

Nystartade företag – fördelning kön, månad, år

Fördelning i kvinnlig/manlig VD, kontaktperson eller innehavare för nystartade företag.

Antal startade företag/månad under 2020. Totalt 42 företag.

Högsby kommun 2020

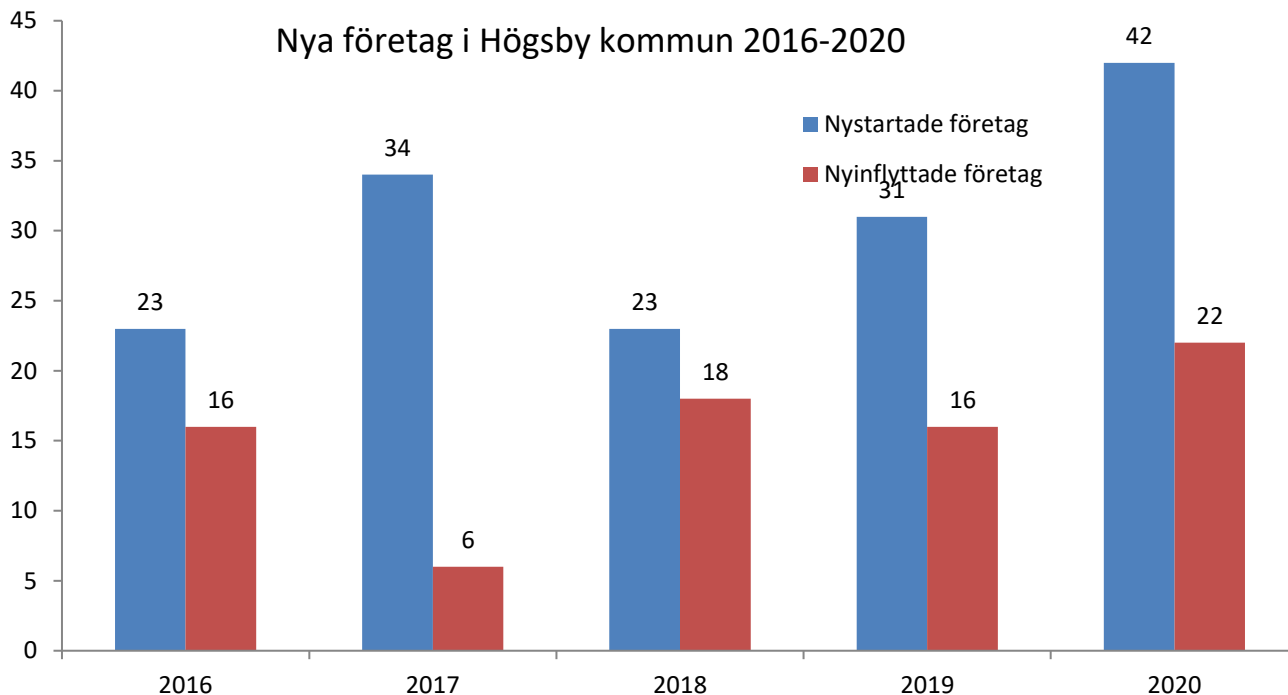


Månad	Antal
Januari	4
Februari	3
Mars	2
April	2
Maj	3
Juni	1
Juli	4
Augusti	3
September	5
Oktober	5
November	7
December	3

2020 har Högsby kommun 3,2 % högre andel nya kvinnliga företagsledare jämfört med riksnittet som är på 33,4 %. De två åren innan har den kvinnliga andelen varit liknande.

Det startas upp till 7 företag per månad.

Nya företag i Högsby kommun 2016-2020



Högsby kommun har en ganska ojämn kurva vad gäller nystartade företag. 2018 var det fler som valde anställning under högkonjunkturen. Pandemin 2020 har ökat nyföretagandet.

Nettotillväxt Högsby kommun 2020

Ökning och minskning antal företag

Antal 31 dec 2019 631 st
Antal 31 dec 2020 **674 st**

Jan-dec 2020:

Nystartade företag 42 st
Nyinflyttade 22 st
Total ökning 64 st

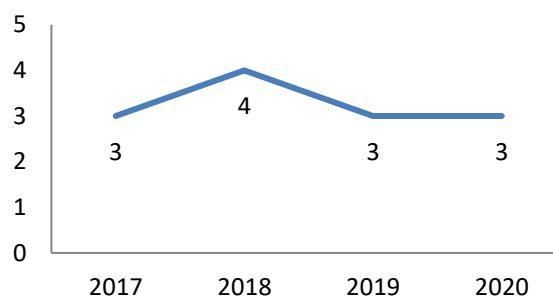
Upphörda* -4 st
Konkurser -3 st
Utflyttade -18 st
Total minskning -25 st

Förändring antal företag 2019-2020 **+39 st**
Nettoförändring **+6,2 %**

Enligt **konkursstatistik från UC** var antalet konkurser 3 st 2020.

För Sverige gäller en förändring med 0 %.

Antal konkurser
Högsby kommun



Upphörda*:

Avregistrerade, inaktiva, fusion, likvidation, överförda, kommission

Nettoförändring antal företag:

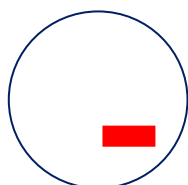
2013:	-3,0 %	(-19 st)
2014:	+2,7 %	(+17 st)
2015:	-1,7 %	(-11 st)
2016:	+0,2 %	(+1 st)
2017:	-1,0 %	(-6 st)
2018:	-1,9 %	(-12 st)
2019:	+2,9 %	(+18 st)
2020:	+6,2 %	(+39 st)



64 företag har tillkommit (nystartade och nyinflyttade)



25 företag har försvunnit (upphörda och utflyttade)



Totalt har det skett ökning med 39 företag 2020 vilket ger en nettoförändring på +6,2 %.

Alla företag – största AB

Aktiebolag med huvudkontor i Högsby kommun, 30-i-topplista.

Rangordnas efter nettoomsättning enligt senaste bokslut.

I spalter ses omsättningsförändring mot fg år och antal anställda totalt.

Företagsnamn	Oms. (tkr)	Ökning oms. %	Anställda (hk+filialer)	Ort
Långemåla Energileveranser AB	322419	4	9	Ruda
Bk Tech Energy AB	184840	999	15	Ruda
Bk Tech Pellets AB	99361	103	12	Ruda
Attacus Trähus i Småland AB	88893	23	46	Fågelfors
Vette Småland AB	73927	-3	4	Grönskåra
Erlandssons Livs i Högsby AB	51908	6	16	Högsby
Lindhs Djur & Natur AB	39413	2	13	Högsby
Hanåsa Sågverk AB	35673	-5	10	Högsby
Högsby Bostads AB	23337	7	5	Högsby
Högsby Grus & Betong AB	20812	-18	9	Högsby
Högsbynät AB	19602	-4	13	Högsby
Legoproduktion i Böta AB	18788	2	8	Ruda
Herman Nilssons Trävaru AB	17965	-2	3	Berga
Värlebo Skogstransporter AB	16122	26	10	Högsby
Sandholms Färg & Golv AB	15274	5	14	Högsby
Shelter Transport AB	14581	-8	7	Berga
Kalmar Läns Trafik AB	14218	1		Högsby
Juvelernas Hus AB	11745	-8	21	Ruda
Cr Produkter AB	11427	-19	10	Berga
Håkan Eks Skogsmaskiner AB	11169	192	1	Ruda
Oscarssons Möbel i Mönsterås AB	9644	-5	10	Ruda
Högsby Energi AB	9088	1	1	Högsby
Långemåla Vvs Service AB	9083	14	4	Ruda
Pyrokno Produktion AB	8851	20	10	Berga
Ruben Hägglunds Maskin AB	7626	-30	6	Högsby
Smålandstomater AB	7398	3	7	Högsby
P Abrahamssons Skogsentreprenad AB	6222	22	5	Fagerhult
Lindéns Åkeri AB	6102	0	4	Ruda
Levimimo AB	5914	18	3	Fågelfors
Bygg och Entreprenad i Högsby AB	5748	104	4	Högsby

Utöver dessa företag med huvudkontor i kommunen finns det större filialer, bl a:
Flexbuss Sverige AB (filial i Högsby, 20-49 anställda, Gotlandsägg AB (filial i Ruda, 10-19 anställda) och Coop Oskarshamn (filial i Högsby, 10-19 anställda).
Filialers antal anställda anges alltid i intervall.

Av de 30 aktiebolagen så har 20 en positiv omsättningsutveckling.

Alla arbetsställen - fördelning juridiska former 2018-2020

Juridiska former	2018	2019	2020
Aktiebolag	159	159	165
Bank AB, Spar- och Föreningsbank, Kreditkassor, Hypoteksföreningar	2	2	1
Bostadsrättsföreningar	0	0	0
Ekonomiska föreningar	13	14	13
Enkla bolag, partsrederier, gruvbolag	18	18	16
Enskild näringsverksamhet	417	431	471
Försäkringsbolag	0	0	0
Handels- och kommanditbolag	22	25	24
Registrerade trossamfund	8	8	8
Statliga och kommunala enheter samt organisationer	29	30	30
Stiftelser	0	0	0
Värdepappersfond	0	0	0
Övriga juridiska former	4	3	6
Uppgift saknas	0	0	0

Diagram över de juridiska formerna i Högsby kommun 2017-2020.

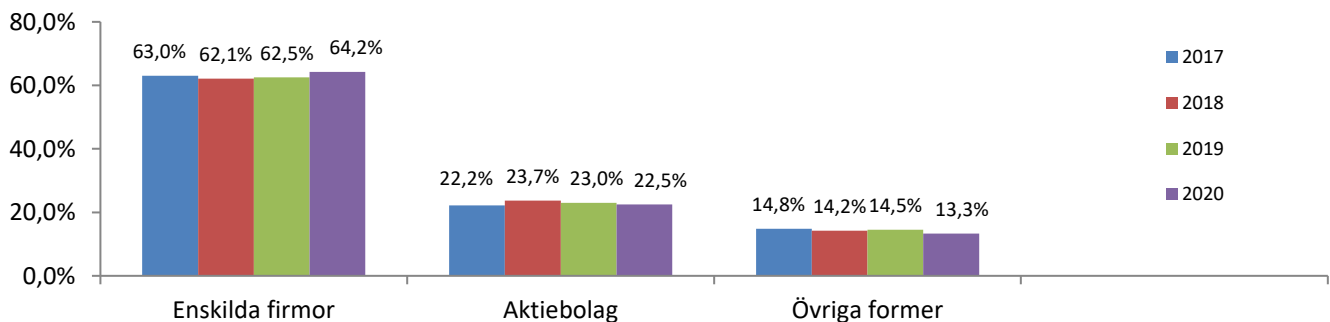
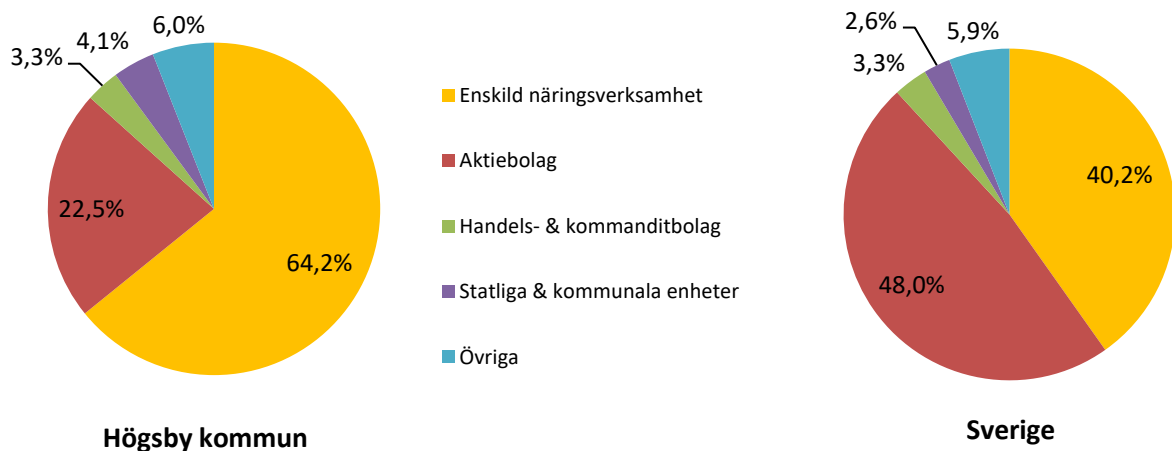


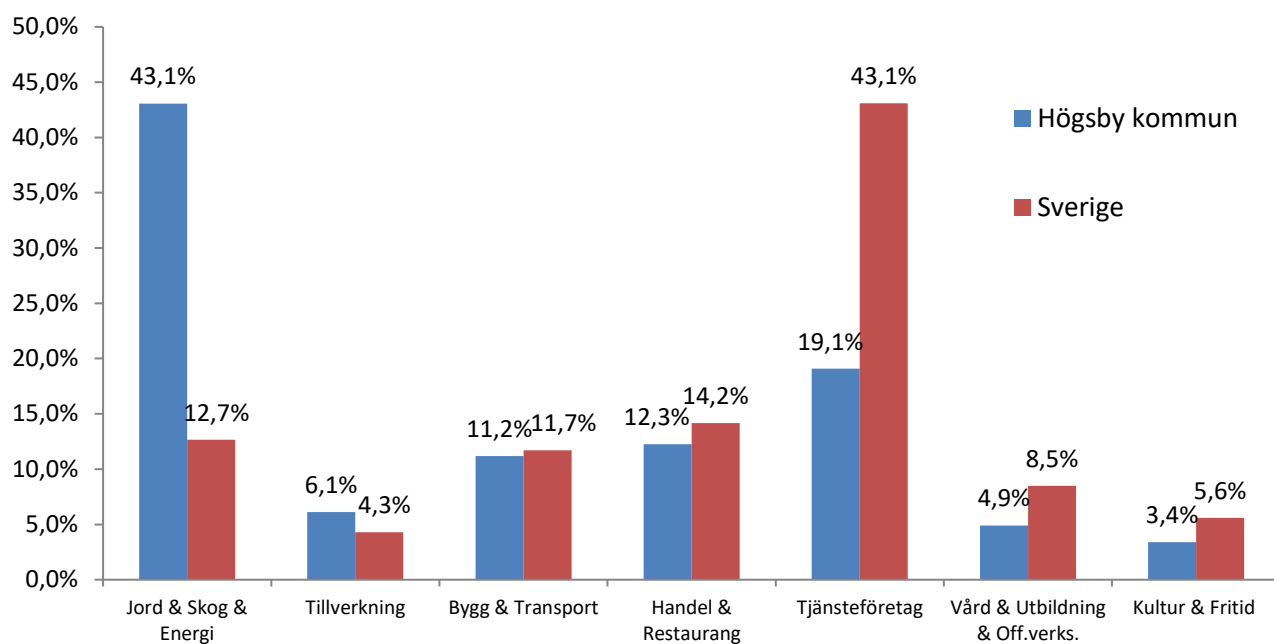
Diagram över de juridiska formerna i Högsby kommun 2020, jämförelse med riket.



Högsby kommun har högre andel enskilda näringsidkare jämfört med rikssnittet (+24,0 %) medan andelen aktiebolag är 25,5 % lägre än för riket 2020. Detta är vanligt i landsbygds-kommuner med många skogs- och jordbruksföretag som ofta är enskilda firmor.

Alla arbetsställen – branschfördelning 2020

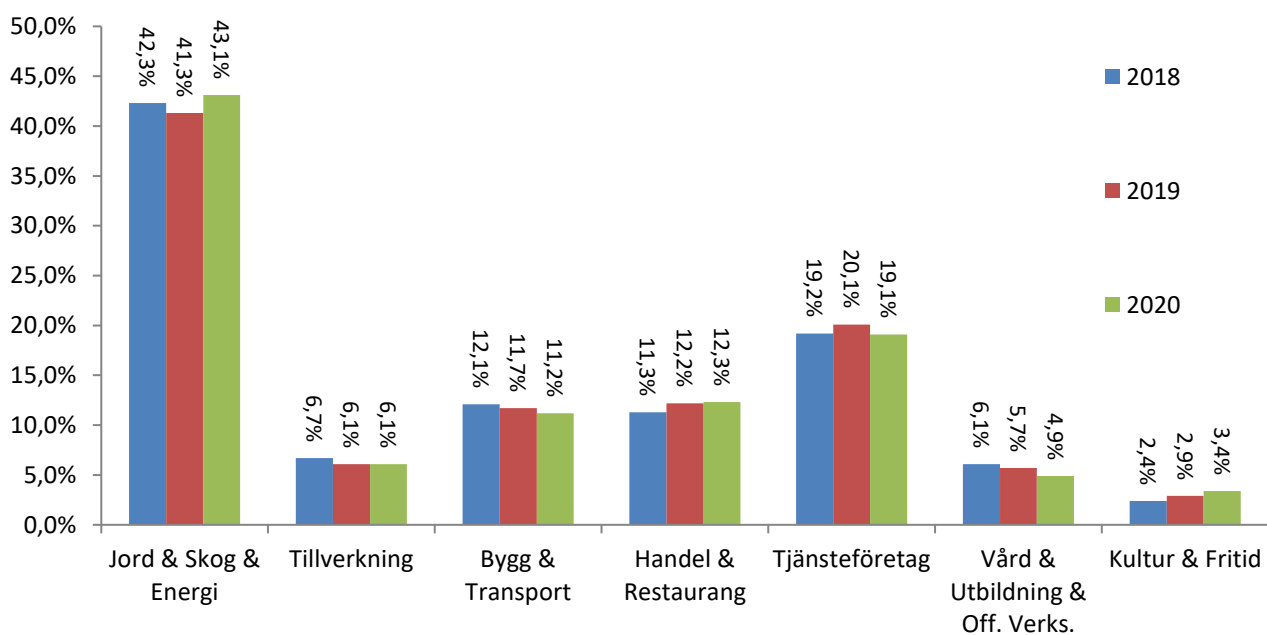
Avser huvudkontor och filialer i Högsby kommun, jämförelse med riket.



De största skillnaderna mellan Högsby kommun och riket finns inom branschsektorerna Tjänsteföretag (-24,0 %) och Jord & Skog & Energi (+30,4 %).

Alla arbetsställen – branschfördelning 2018-2020

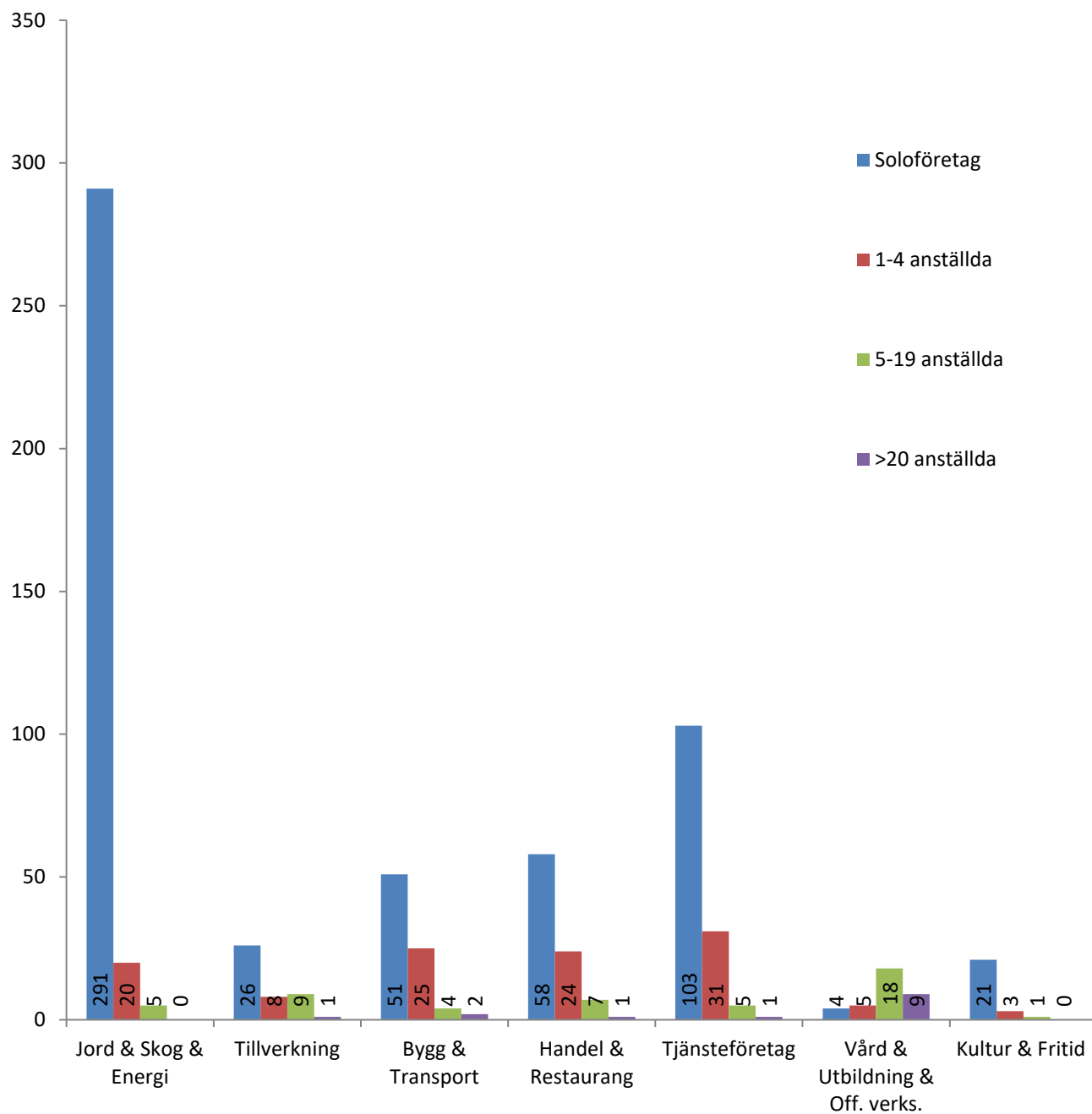
Avser huvudkontor och filialer i Högsby kommun.



Branschstrukturen i Högsby kommun har varit stabil de senaste tre åren.

Alla arbetsställen – fördelning branscher och anställda 2020

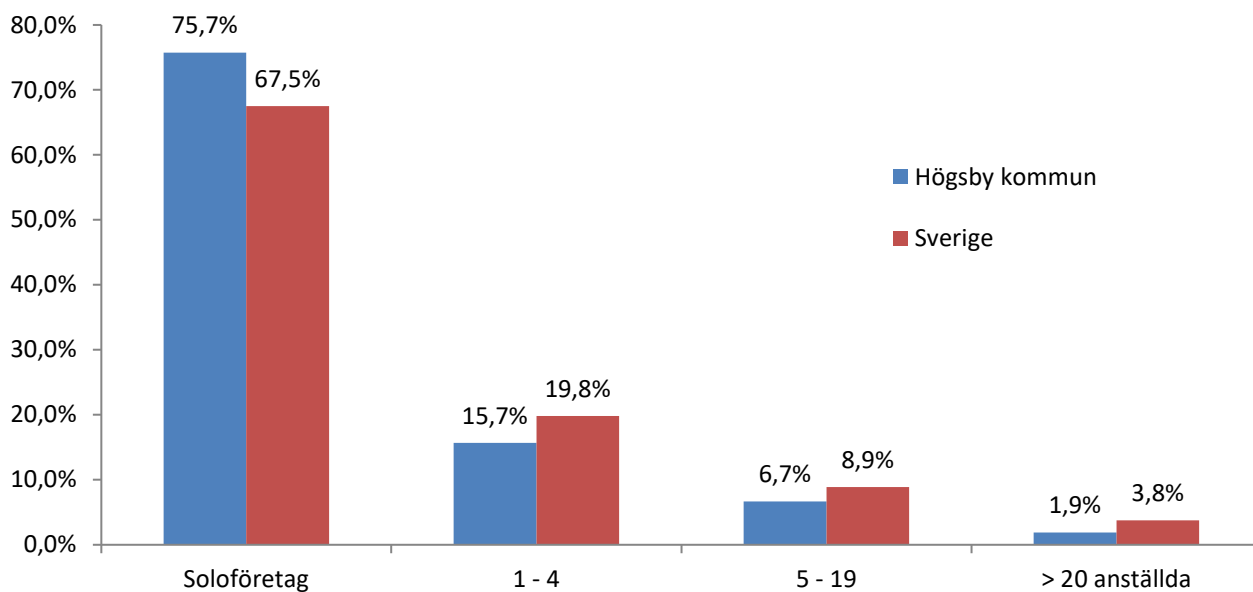
alla juridiska former, huvudkontor och filialer



I diagrammet blir det tydligt att andelen soloföretag är stor inom flera branscher i Högsby kommun: Jord & Skog & Energi (92,1 %), Tjänsteföretag (73,6 %), Kultur & Fritid (84,0 %), Bygg & Transport (62,2 %), Tillverkning (59,1 %), Handel & Restaurang (64,4 %).

Alla arbetsställen – fördelning antal anställda 2020

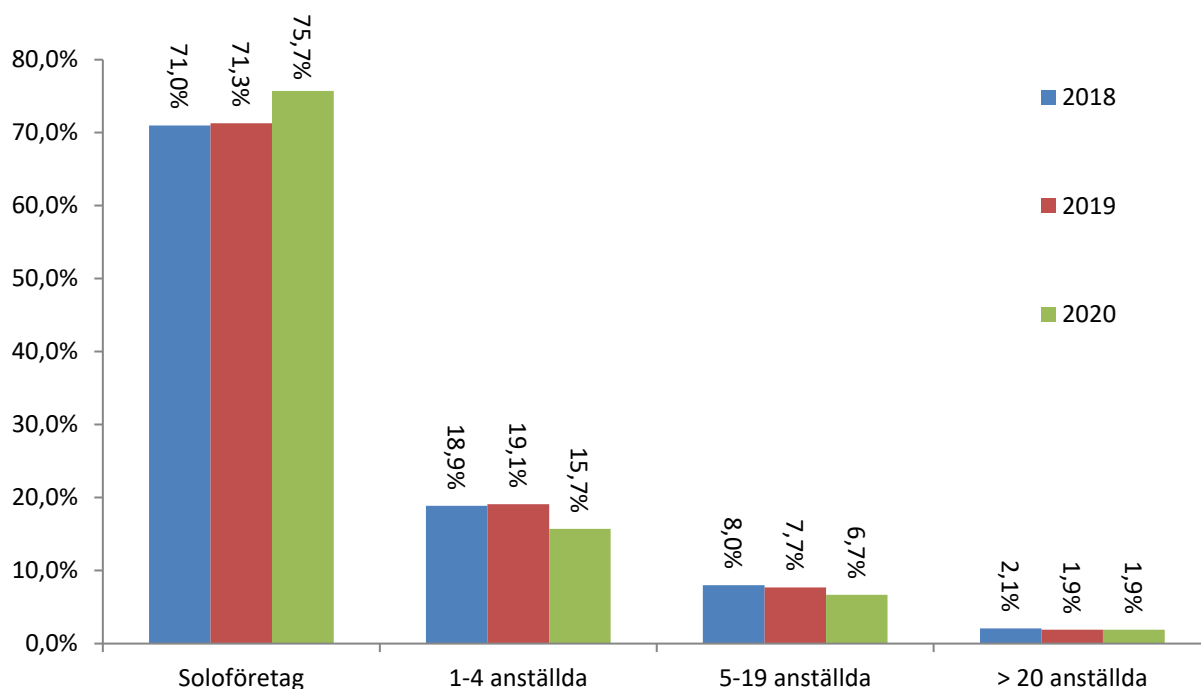
Alla huvudkontor och filialer i Högsby kommun, jämförelse med riket.



Den största skillnaden mellan Högsby kommun och riket finns hos soloföretagen med 7,6 % fler i riket än i kommunen. Gruppen 1-4 anställda har 4,6 % lägre andel i kommunen än i riket.

Alla arbetsställen – fördelning antal anställda 2018-2020

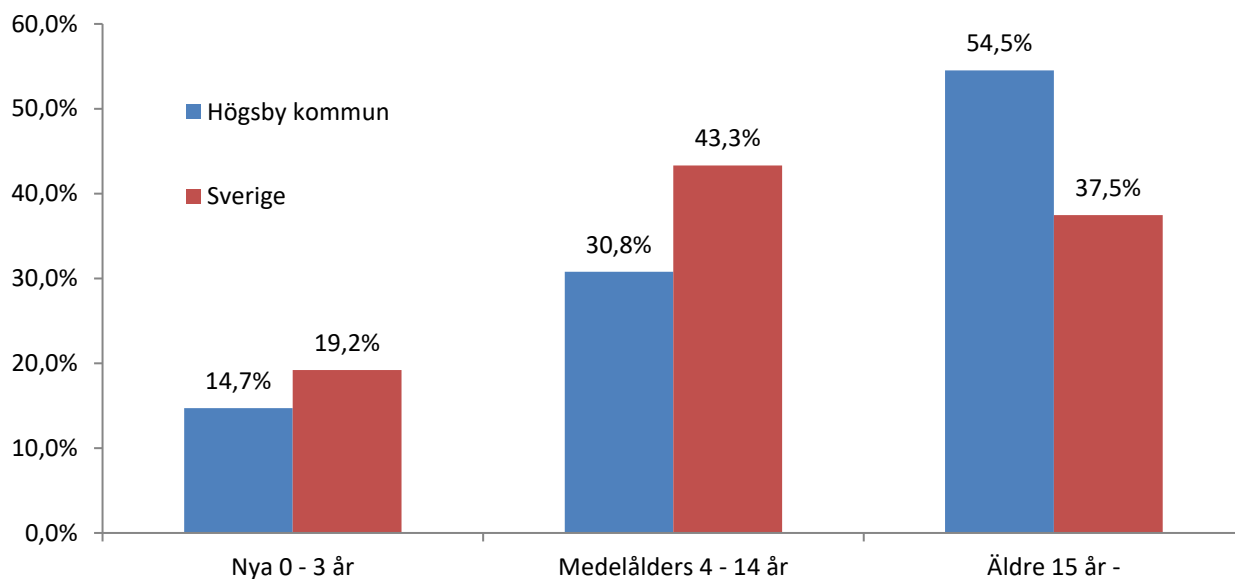
Avser huvudkontor i Högsby kommun



Fördelningen de senaste tre åren visar att soloföretagen ökat i andel. En hypotes är att pandemin orsakat att vissa mindre företag minskat antal anställda. Soloföretagen utgör med sina 75,7 % en stor andel av företagen.

Alla företag - åldersfördelning 2020

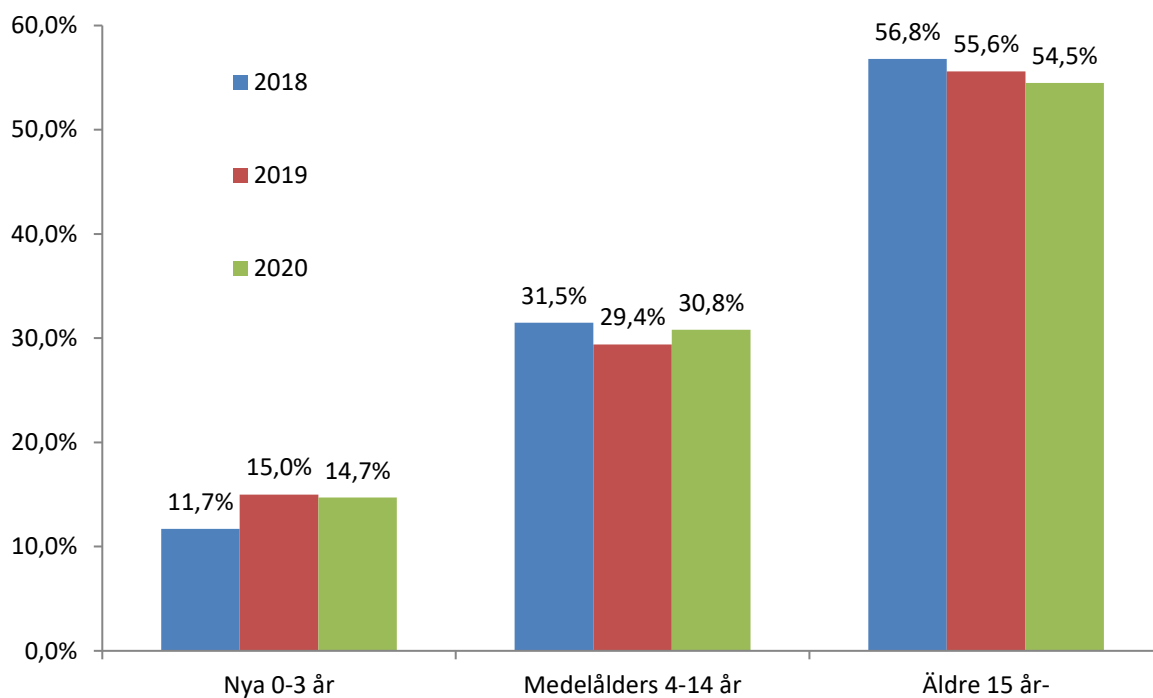
Alla huvudkontor i Högsby kommun, jämförelse med riket.



I kommunen finns det många mogna äldre företag (+17,0 % jämfört med Sverige). Nya 0-3 år står för 14,7 % av företagen vilket är lägre än riksnittet.

Alla företag - åldersfördelning 2018-2020

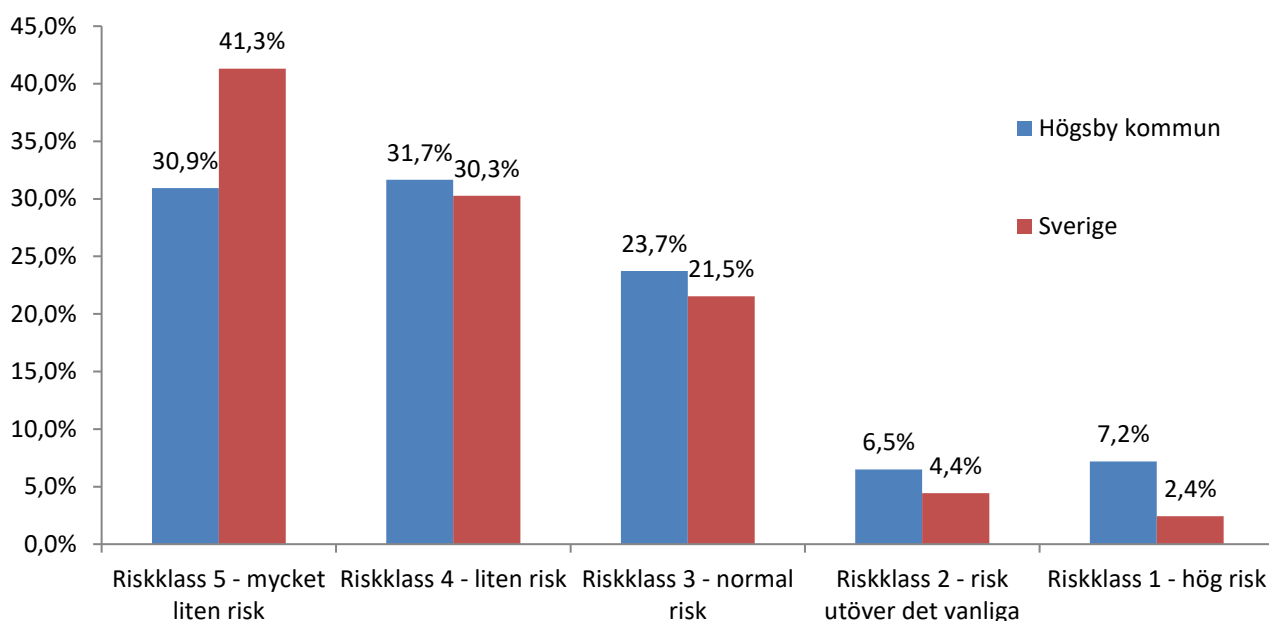
Avser huvudkontor i Högsby kommun.



Åldersstrukturen har varit relativt stabil under 3-årsperioden. Under 2019-2020 har nyföretagandet ökat något vilket ger en större andel nya företag än tidigare.

Alla aktiebolag - riskklassfördelning 2020

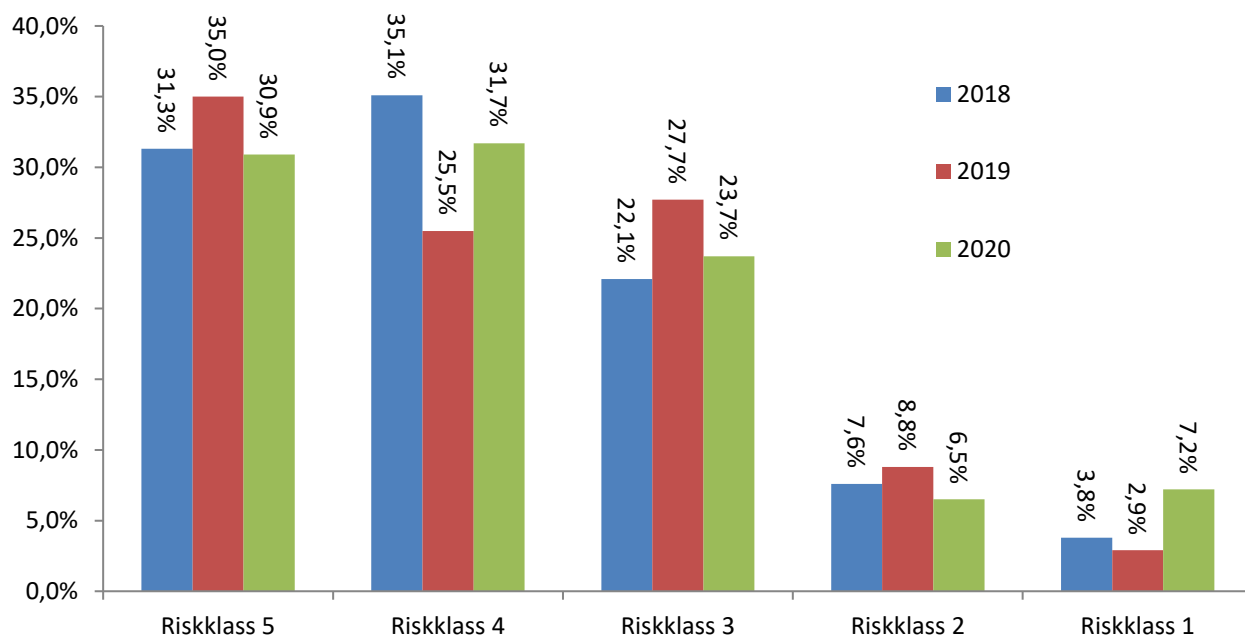
Huvudkontor i Högsby kommun, jämförelse med riket.



Störst skillnad syns inom riskklass 5 där kommunen har 10,4 procentenheter lägre andel jämfört med riket. 86,3 % av företagen har en god kreditvärdighet riskklass 3-5 (mindre än 3 % risk att upphöra inom 12 mån).

Alla aktiebolag - riskklassfördelning 2018-2020

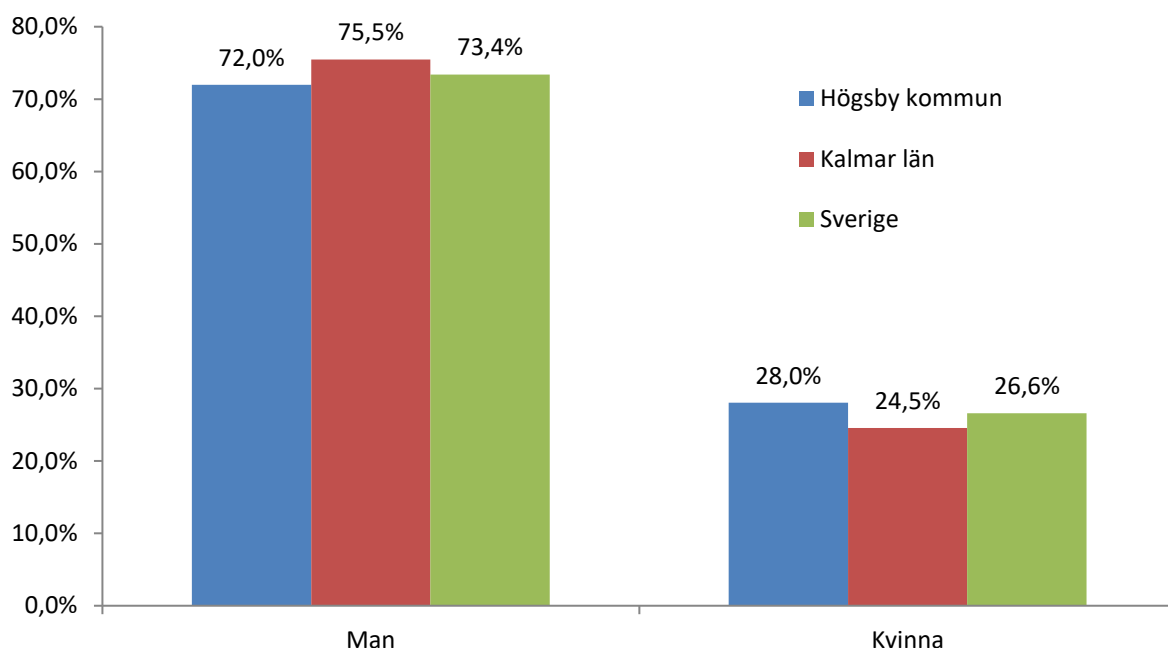
Avser huvudkontor i Högsby kommun.



Det sista året har aktiebolag med sämst kreditvärdighet (Riskklass 1) ökat. Det har troligen med pandemin att göra och de utmaningar näringslivet har.

Alla företag - könsfördelning 2020

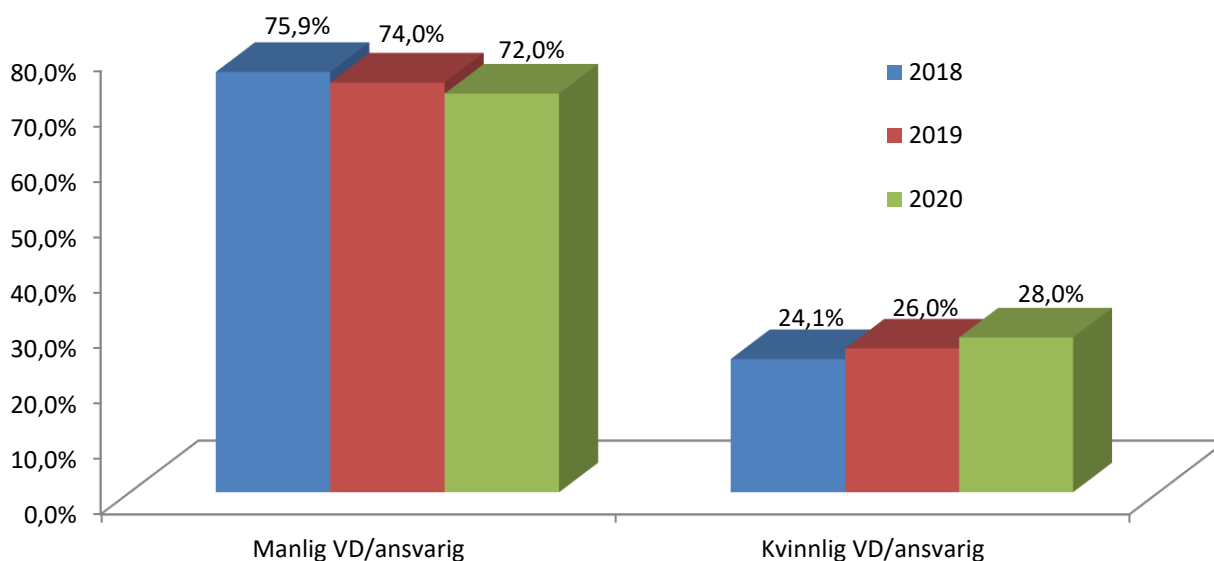
Alla huvudkontor i Högsby kommun, jämförelse med län och rike.



Högsby kommun har något lägre andel kvinnligt drivna företag jämfört med riket, +1,4 %, och även något högre andel jämfört med länet, +3,5 %.

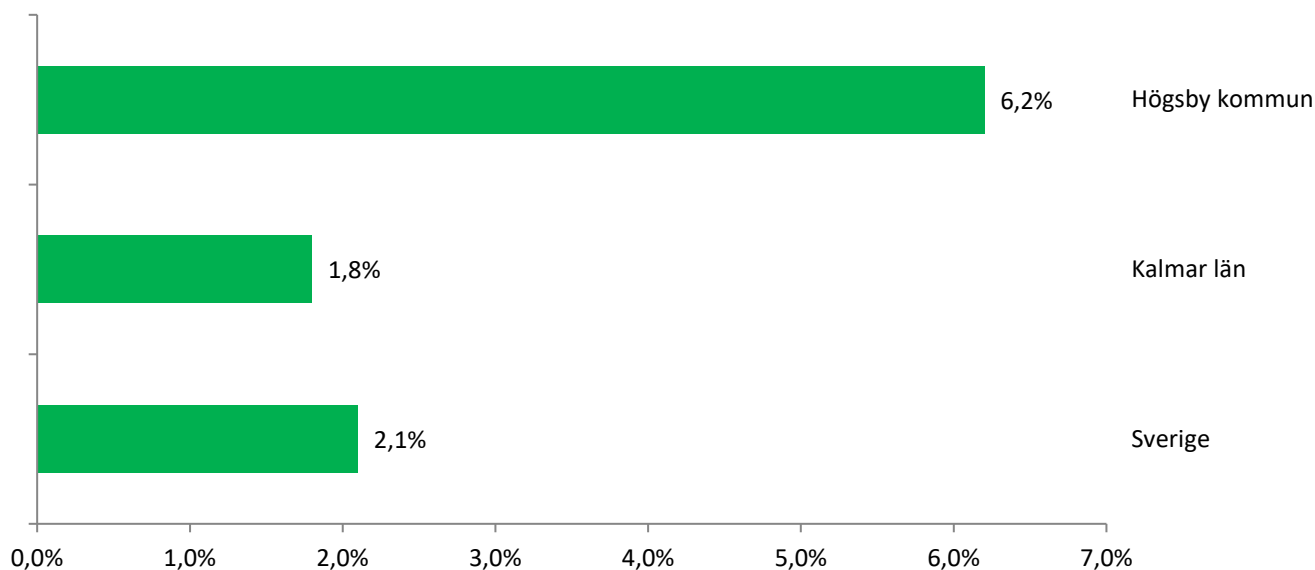
Alla företag - könsfördelning 2018-2020

Avser huvudkontor i Högsby kommun.



Könsfördelningen bland företagsledare i Högsby kommun ha ändrats något under de senaste tre åren. Knappt $\frac{3}{4}$ är män och drygt $\frac{1}{4}$ är kvinnor bland företagsledarna.

Nettoförändring 2020 – kommun, län och rike



2020 har inneburit en positiv nettoförändring vad gäller antal företag i både Högsby kommun, Kalmar län och Sverige som helhet.
 2020 var nettotillväxten i Sverige 2,1 % och i Kalmar län 1,8 %.
 Högsby kommun hade en ökning med 6,2 % pga många nystartade och få upphörda.

Sammanfattning näringslivet 2020

Totalt antal företag 31 dec 2019	631
Antal nystartade företag 2020	+42
Antal inflyttade företag 2020	+28
Antal upphörda företag 2020	-7
Antal utflyttade företag 2020	-18
Förändring antal företag	+39
Nettoförändring %	+6,2 %
Totalt antal företag 31 dec 2020	674

Antal enskilda firmor: 471 st (64,2 % av företagen)
Antal AB: 165 st (22,5 % av företagen)
Största AB: Långemåla Energileveranser AB (322 mkr)

Soloföretag: 556 st (75,7 %)
Arbetsplatser > 20 anställda: 14 st (1,9 %)

Andel kvinnliga VD/ansvariga nya: 36,6 %
Andel kvinnliga VD/ansv. alla: 28,0 %

Största branschen nya: Jord & Skog & Energi 28,6 %
Största branschen alla: Jord & Skog & Energi 43,1 %