
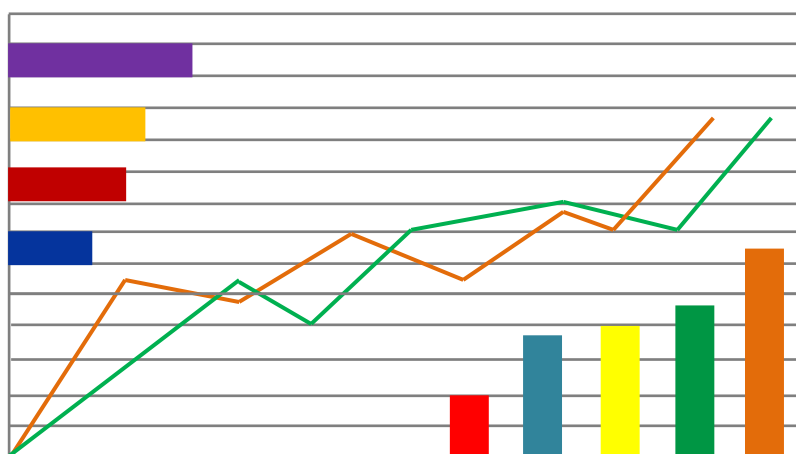


Näringslivsfakta 2019



HÖGSBY
KOMMUN



Sida 1

Innehållsförteckning

Sida 2

Nystartade företag

Branschfördelning

Sida 3

Könsfördelning VD/ansvarig (historik)

Månadsfördelning

Årsfördelning (historik)

Sida 4

Nettotillväxt

Ökning och minskning företag

Sida 5

Alla företag och arbetsställen

30 största AB

Sida 6

Fördelning juridiska former (historik)

Sida 7

Branschfördelning kommun-Sverige

Branschfördelning (historik)

Sida 8

Branschfördelning per storleksklass anställda

Sida 9

Fördelning antal anställda per arbetsställe kommun-Sverige

Fördelning antal anställda per arbetsställe (historik)

Sida 10

Åldersfördelning (nya, medelålders och äldre företag) kommun-Sverige

Åldersfördelning (historik)

Sida 11

Riskklassfördelning kommun-Sverige

Riskklassfördelning (historik)

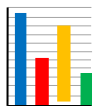
Sida 12

Könsfördelning kvinnlig/manlig företagsledare kommun-Sverige

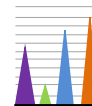
Könsfördelning företagsledare (historik)

Sida 13

Nettotillväxt Kalmar län alla företag



Näringslivsfakta - Högsby kommun



januari – december 2019

Information om kommunens **631** företag* och **690** arbetsställen**

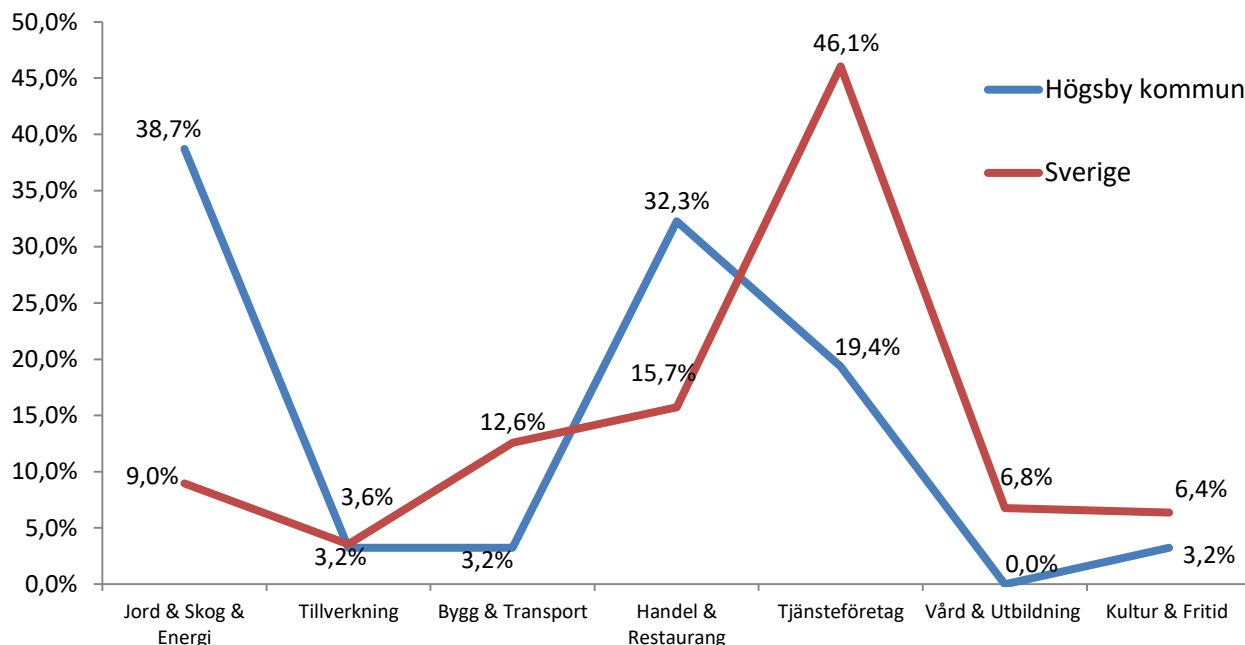
*** Företag:** inkluderar juridiska formerna aktiebolag (AB), handels & kommanditbolag (HKB); enskild näringsverksamhet (EN), ekonomiska föreningar (EF) samt banker och försäkringsbolag. Huvudkontor+filiabler.

****Arbetsställen:** inkluderar ovanstående juridiska former samt ideella föreningar >1 anställda, bostadsrättsföreningar, stat & kommun, organisationer, stiftelser samt andra juridiska former. Huvudkontor+filiabler.

Nystartade företag – branschfördelning

Det har startat 31 företag i Högsby kommun under 2019.

Nedan ses en branschfördelning för de nystartade tillsammans med en jämförelse mot riket.



Högsby kommun följer inte rikets kurva vad gäller nystartade företag. Särskilt utmärkande skillnader är Jord & Skog & Energi (+29,7 %) samt Handel & Restaurang (+16,6 %) och Tjänsteföretag (-26,7 %). Dock är underlaget litet i kommunen och enstaka företag kan ändra kurvan.

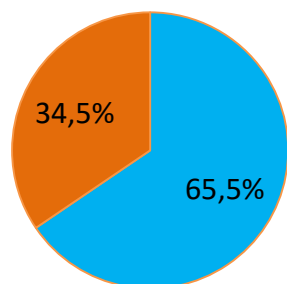
Den tredje största sektorn Tjänsteföretag innefattar företag som erbjuder tjänster inom bl a IT, ekonomi, reklam, juridik, försäkring, uthyrning av fastigheter och maskiner, resor, städning, kropps- och hårvård.

Nystartade företag – fördelning kön, månad, år

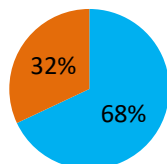
Fördelning i kvinnlig/manlig VD, kontaktperson eller innehavare för nystartade företag.

Antal startade företag/månad under 2019. Totalt 31 företag.

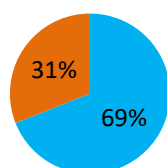
Högsby kommun 2019



Man
Kvinna



2018
Man
Kvinna



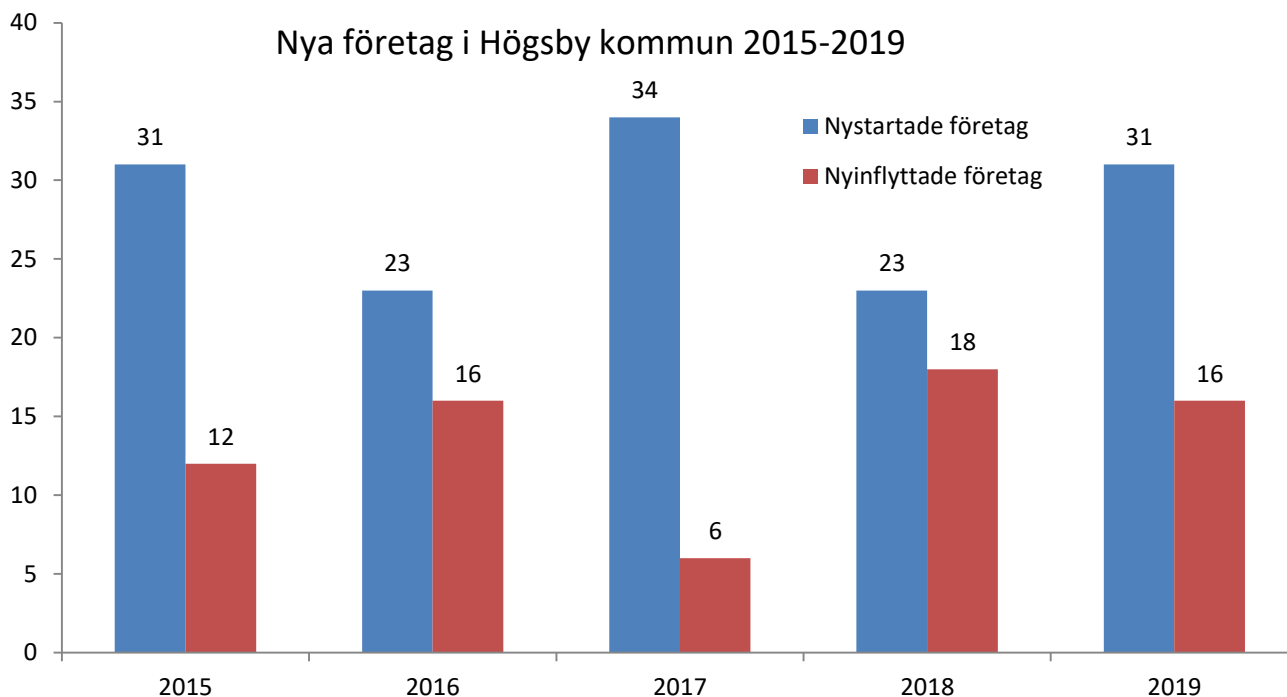
2017
Man
Kvinna

Månad	Antal
Januari	3
Februari	5
Mars	4
April	1
Maj	1
Juni	0
Juli	2
Augusti	0
September	5
Oktober	3
November	5
December	2

2019 har Högsby kommun 0,4 % högre andel nya kvinnliga företagsledare jämfört med riksnittet som är på 34,1 %. De två åren innan har den kvinnliga andelen varit liknande.

Det startas upp till 5 företag per månad.

Nya företag i Högsby kommun 2015-2019



Högsby kommun har en ganska ojämn kurva vad gäller nystartade företag. 2019 skedde en ökning mot året innan då många valde anställning under högkonjunkturen.

Nettotillväxt Högsby kommun 2019

Ökning och minskning antal företag

Antal 31 dec 2018	613 st
Antal 31 dec 2019	631 st

Jan-dec 2019:

Nystartade företag	31 st
Nyinflyttade	<u>16 st</u>
Total ökning	47 st

Upphörda*	-7 st
Konkurser	-6 st
Utflyttade	<u>-16 st</u>
Total minskning	-29 st

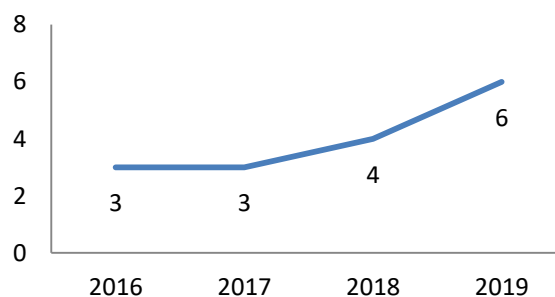
Förändring antal företag 2018-2019	+18 st
Nettoförändring	+2,9 %

Enligt **konkursstatistik från UC** var antalet konkurser 4 st 2018 och 6 st 2019.

Ökningen är därmed 50 % i kommunen.

För Sverige gäller en förändring med 0 %.

**Antal konkurser
Högsby kommun**



Upphörda*:

Avregistrerade, inaktiva, fusion, likvidation, överförda, kommission

Nettoförändringar antal företag:


2013:	-3,0 %	(-19 st)
2014:	+2,7 %	(+17 st)
2015:	-1,7 %	(-11 st)
2016:	+0,2 %	(+1 st)
2017:	-1,0 %	(-6 st)
2018:	-1,9 %	(-12 st)
2019:	+2,9 %	(+18 st)



47 företag har tillkommit (nystartade och nyinflyttade)



29 företag har försvunnit (upphörda och utflyttade)



Totalt har det skett ökning med 18 företag 2019 vilket ger en nettoförändring på +2,9 %.

Alla företag – största AB

Aktiebolag med huvudkontor i Högsby kommun, 30-i-topplista.

Rangordnas efter nettoomsättning enligt senaste bokslut.

I spalter ses omsättningsförändring mot fg år och antal anställda totalt.

Företagsnamn	Oms. (tkr)	Ökning oms. %	Anställda (hk+filialer)	Ort
Långemåla Energileveranser AB	310937	25	9	Ruda
Fågelfors Hyvleri AB	78210	-43	11	Fågelfors
Vette Småland AB	75901	0	4	Grönskåra
Attacus Trähus i Småland AB	72123	-1	48	Fågelfors
Bk Tech Pellets AB	48869	22	12	Ruda
Erlandssons Livs i Högsby AB	48821	6	14	Högsby
Lindhs Djur & Natur AB	38675	14	14	Högsby
Hanåsa Sågverk AB	35673	-5	10	Högsby
Högsby Grus & Betong AB	25302	16	9	Högsby
Zwenis Beauty And Barbershop AB	22805	999	3	Ruda
Högsby Bostads AB	21758	0	2	Högsby
Högsbynät AB	20514	7	13	Högsby
Herman Nilssons Trävaru AB	18383	20	3	Berga
Legoproduktion i Böta AB	18344	11	9	Ruda
Mjn Skogsentreprenad AB	17981	-2	11	Ruda
Kåis Mjöltransporter AB	16633	6	16	Högsby
Shelter Transport AB	15815	-10	7	Berga
Bk Tech Energy AB	15742	169	3	Ruda
Sandholms Färg & Golv AB	14519	-10	16	Högsby
Kalmar Läns Trafik AB	14121	23	0	Högsby
Cr Produkter AB	14103	13	11	Berga
Juvelernas Hus AB	12821	ej uppgift	21	Ruda
Värlebo Skogstransporter AB	12758	22	8	Högsby
Ruben Hägglunds Maskin AB	10836	-3	6	Högsby
Oscarssons Möbel i Mönsterås AB	10111	-22	10	Ruda
Högsby Energi AB	9002	-7	1	Högsby
Långemåla Vvs Service AB	7964	1	4	Ruda
Pyrokno Produktion AB	7378	14	9	Berga
Smålandstomater AB	7183	3	6	Högsby
Primpanel AB	6338	-28	5	Berga

Utöver dessa företag med huvudkontor i kommunen finns det större filialer, bl a:
Flexbuss Sverige AB (filial i Högsby, 10-19 anställda, Gotlandsägg AB (filial i Ruda, 10-19 anställda) och Coop Oskarshamn (filial i Högsby, 10-19 anställda).
Filialers antal anställda anges alltid i intervall.

Av de 30 aktiebolagen så har 17 en positiv omsättningsutveckling.

Alla arbetsställen - fördelning juridiska former 2017-2019

Juridiska former	2017	2018	2019
Aktiebolag	152	159	159
Bank AB, Spar- och Föreningsbank, Kreditkassor, Hypoteksföreningar	2	2	2
Bostadsrättsföreningar	0	0	0
Ekonomiska föreningar	14	13	14
Enkla bolag, partsrederier, gruvbolag	19	18	18
Enskild näringsverksamhet	431	417	431
Försäkringsbolag	0	0	0
Handels- och kommanditbolag	26	22	25
Registrerade trossamfund	8	8	8
Statliga och kommunala enheter samt organisationer	28	29	30
Stiftelser	0	0	0
Värdepappersfond	0	0	0
Övriga juridiska former	4	4	3
Uppgift saknas	0	0	0

Diagram över de juridiska formerna i Högsby kommun 2016-2019.

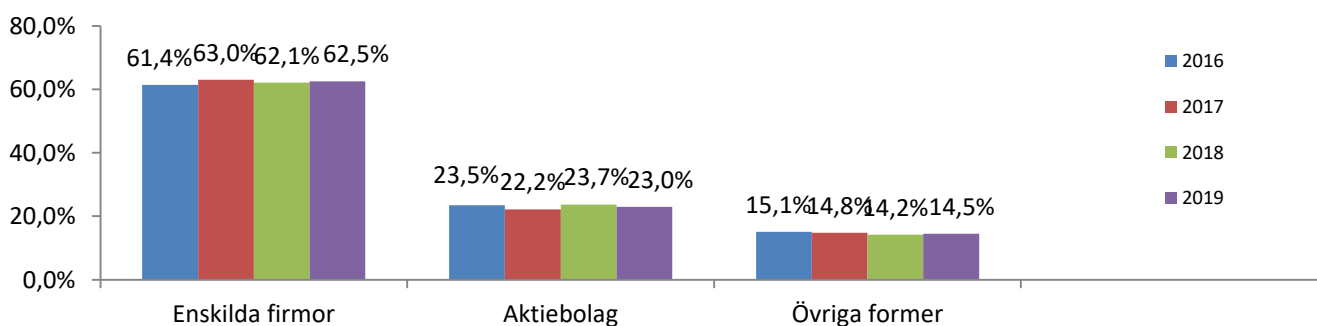
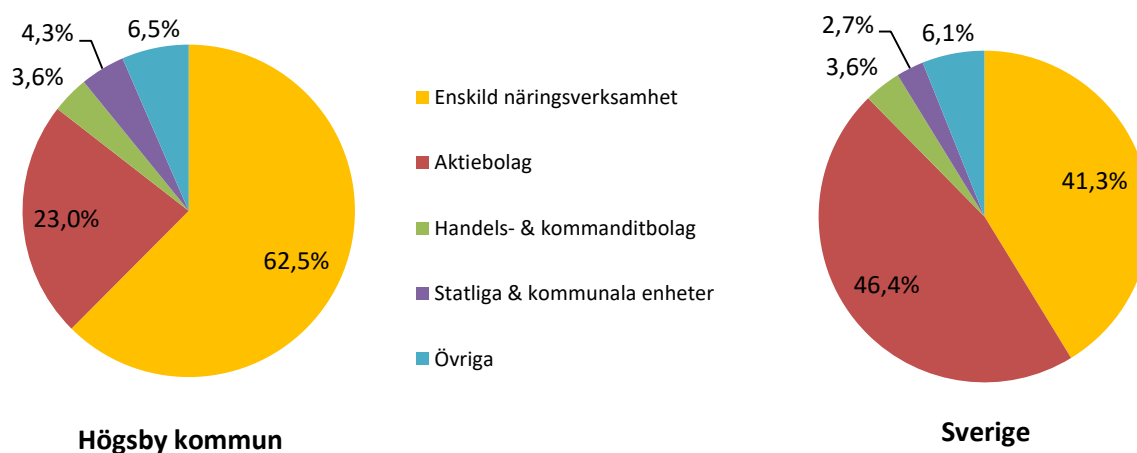


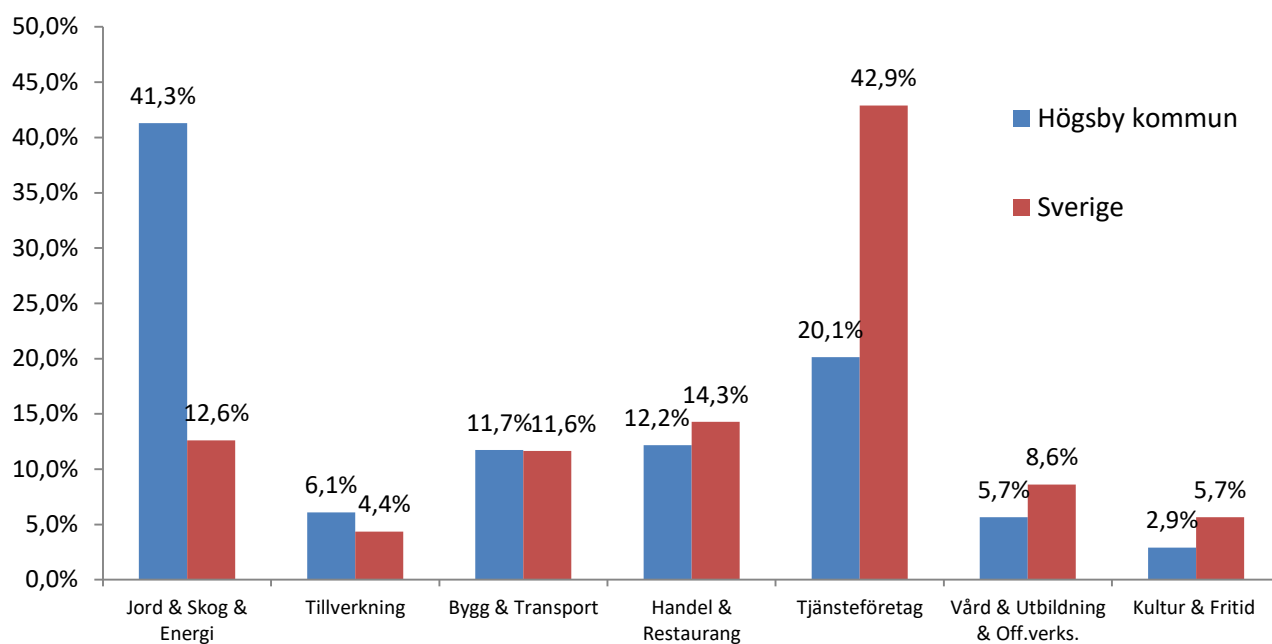
Diagram över de juridiska formerna i Högsby kommun 2019, jämförelse med riket.



Högsby kommun har högre andel enskilda näringsidkare jämfört med rikssnittet (+21,2 %) medan andelen aktiebolag är 23,4 % lägre än för riket 2019. Sett ur ett treårsperspektiv har andelen aktiebolag ökat med 1,1 %.

Alla arbetsställen – branschfördelning 2019

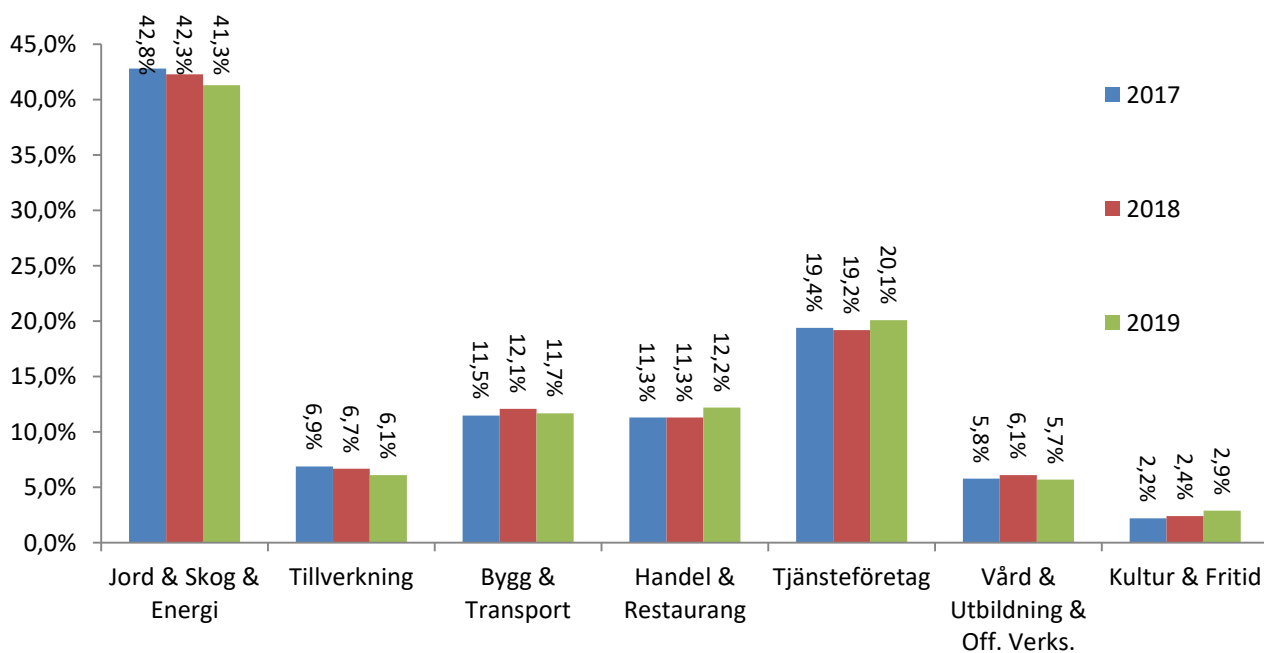
Avser huvudkontor och filialer i Högsby kommun, jämförelse med riket.



De största skillnaderna mellan Högsby kommun och riket finns inom branschsektorerna Tjänsteföretag (-22,8 %) och Jord & Skog & Energi (+28,7 %).

Alla arbetsställen – branschfördelning 2017-2019

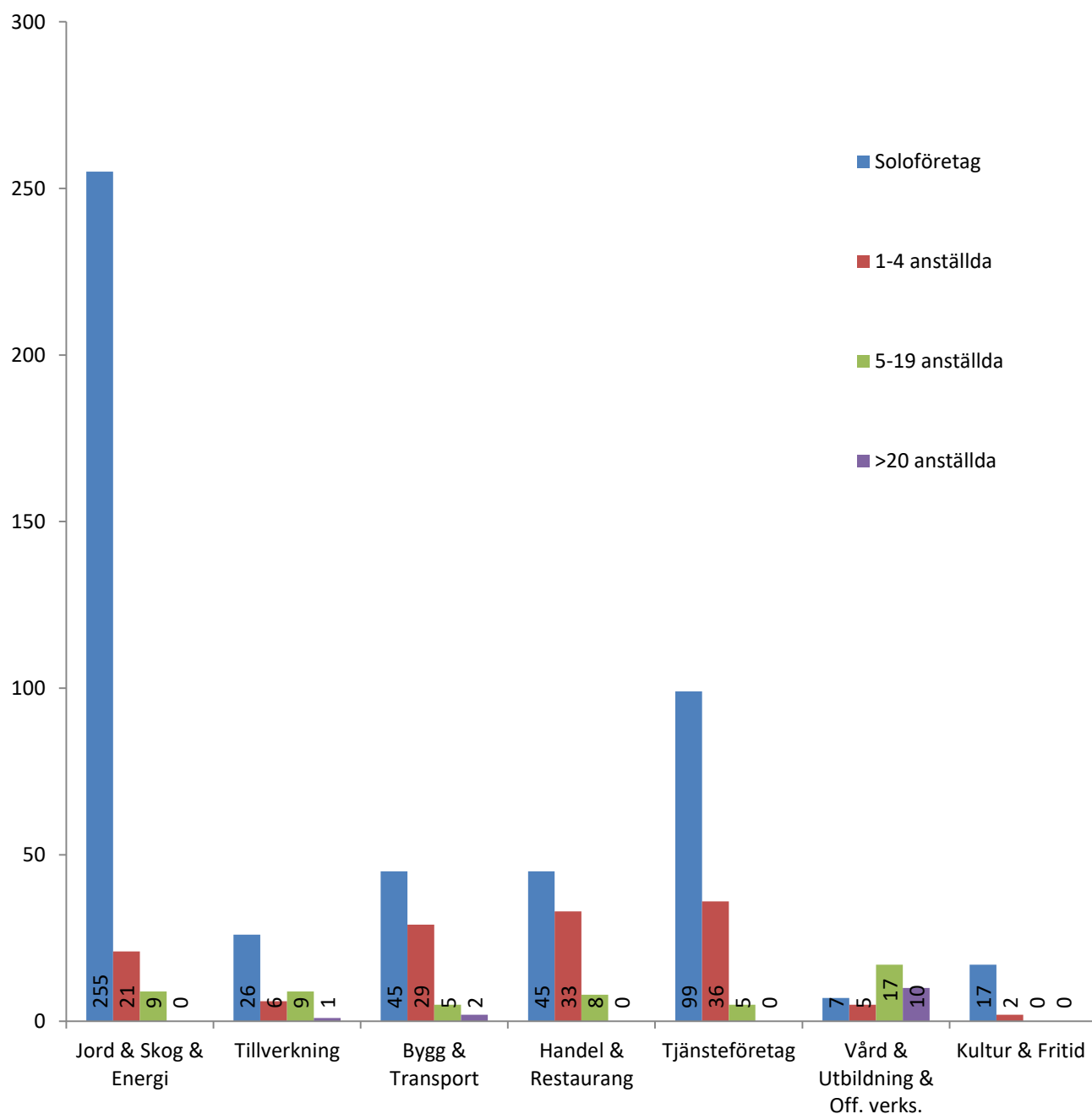
Avser huvudkontor och filialer i Högsby kommun.



Branschstrukturen i Högsby kommun har varit stabil de senaste tre åren.

Alla arbetsställen – fördelning branscher och anställda 2019

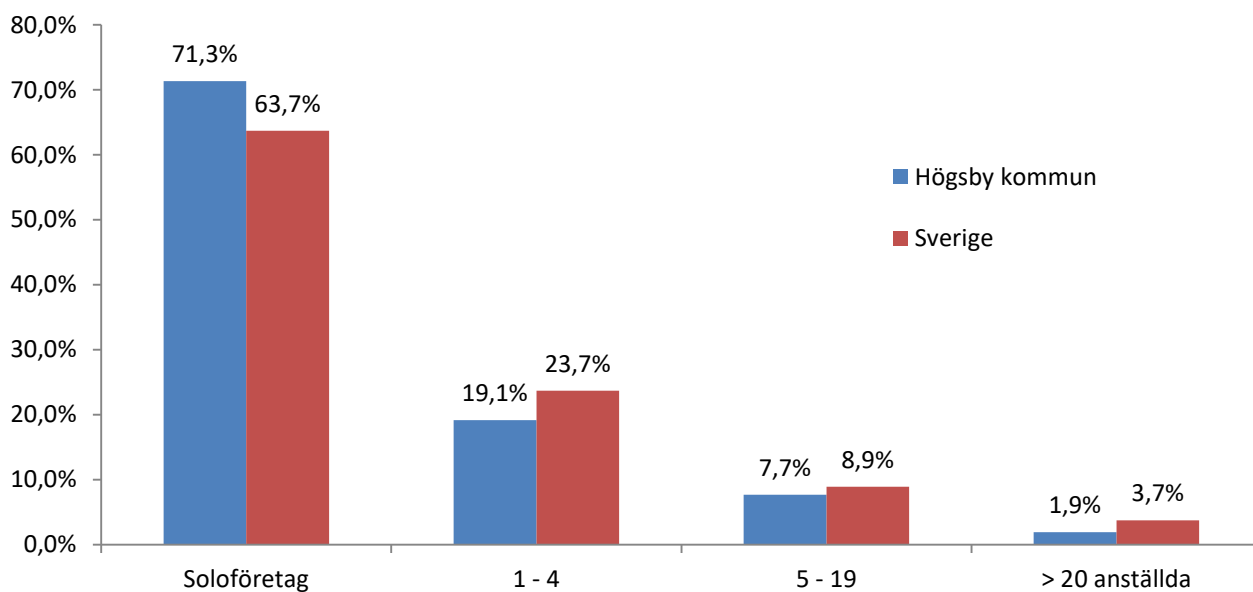
alla juridiska former, huvudkontor och filialer



I diagrammet blir det tydligt att andelen soloföretag är stor inom flera branscher i Högsby kommun: Jord & Skog & Energi (89,5 %), Tjänsteföretag (70,7 %), Kultur & Fritid (89,5 %), Bygg & Transport (55,6 %), Tillverkning (61,9 %), Handel & Restaurang (52,3 %).

Alla arbetsställen – fördelning antal anställda 2019

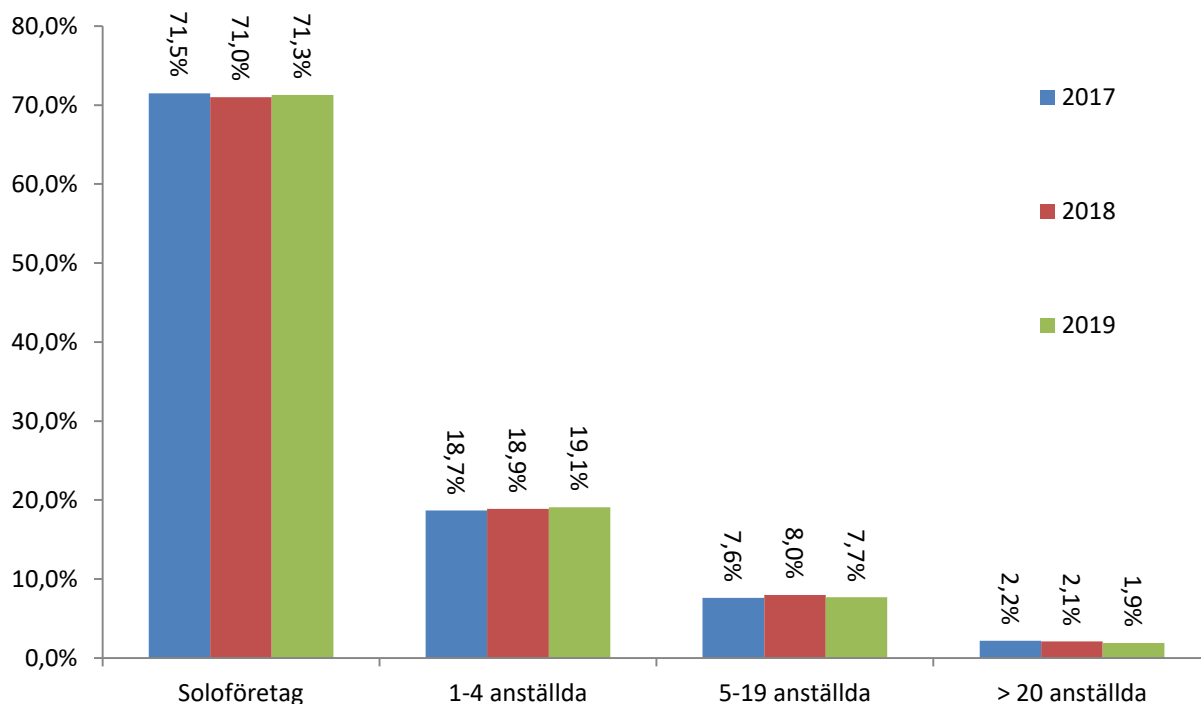
Alla huvudkontor och filialer i Högsby kommun, jämförelse med riket.



Den största skillnaden mellan Högsby kommun och riket finns hos soloföretagen med 7,6 % fler i riket än i kommunen. Gruppen 1-4 anställda har 4,6 % lägre andel i kommunen än i riket.

Alla arbetsställen – fördelning antal anställda 2017-2019

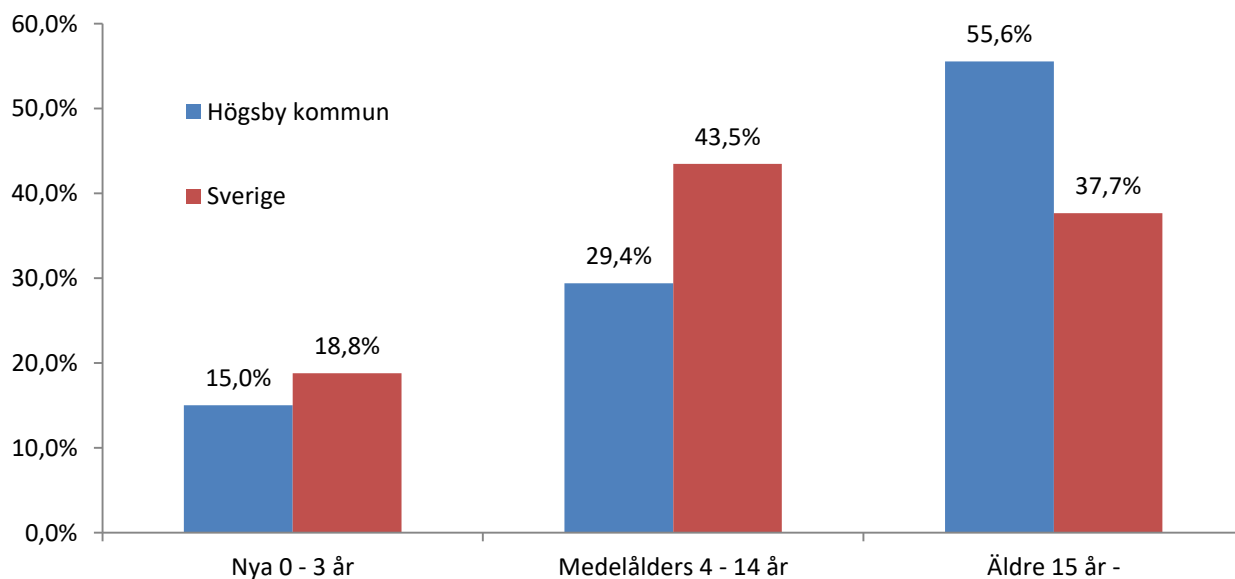
Avser huvudkontor i Högsby kommun



Fördelningen de senaste tre åren vad gäller antal anställda har stora likheter. Soloföretagen utgör med sina 71,3 % en stor andel av företagen.

Alla företag - åldersfördelning 2019

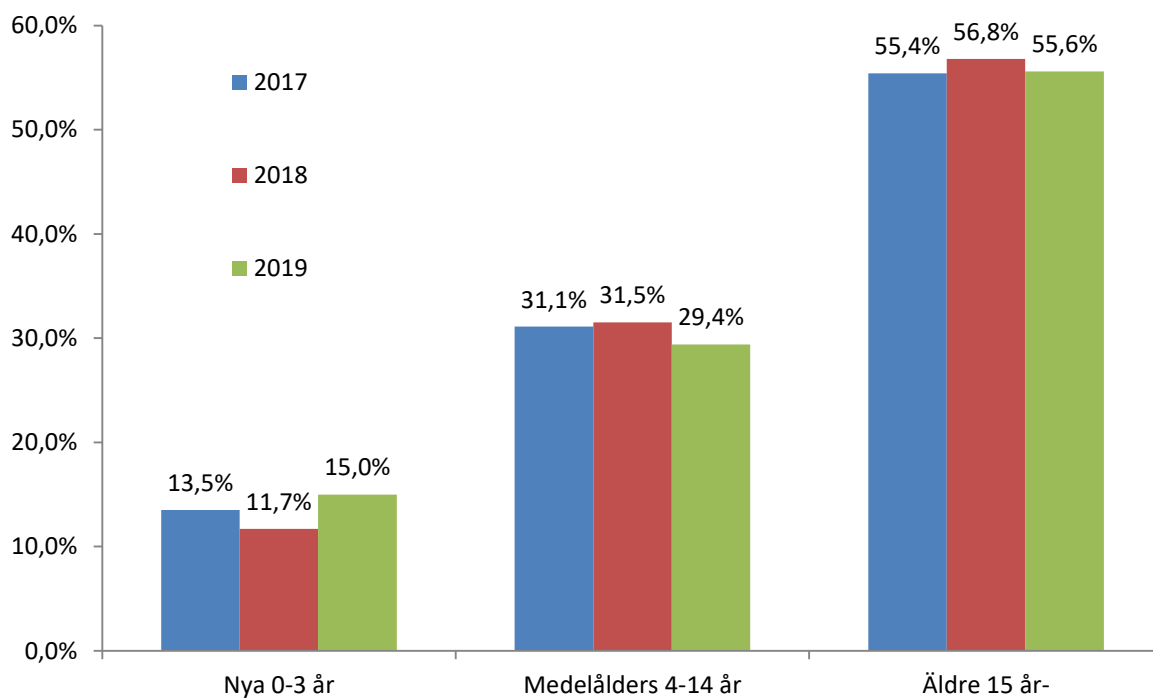
Alla huvudkontor i Högsby kommun, jämförelse med riket.



I kommunen finns det många mogna äldre företag (+17,9 % jämfört med Sverige). Nya 0-3 år står för 15 % av företagen vilket är lägre än rikssnittet.

Alla företag - åldersfördelning 2017-2019

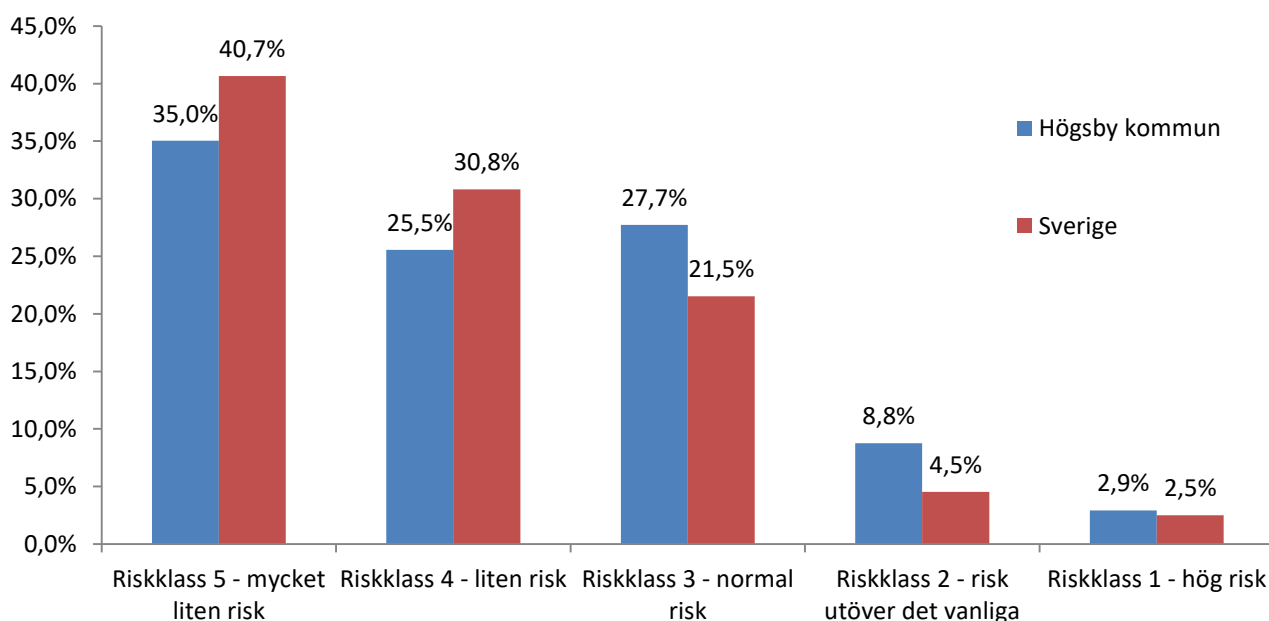
Avser huvudkontor i Högsby kommun.



Åldersstrukturen har varit relativt stabil under 3-årsperioden. Under 2019 har nyföretagandet ökat något vilket ger en större andel nya företag än tidigare.

Alla aktiebolag - riskklassfördelning 2019

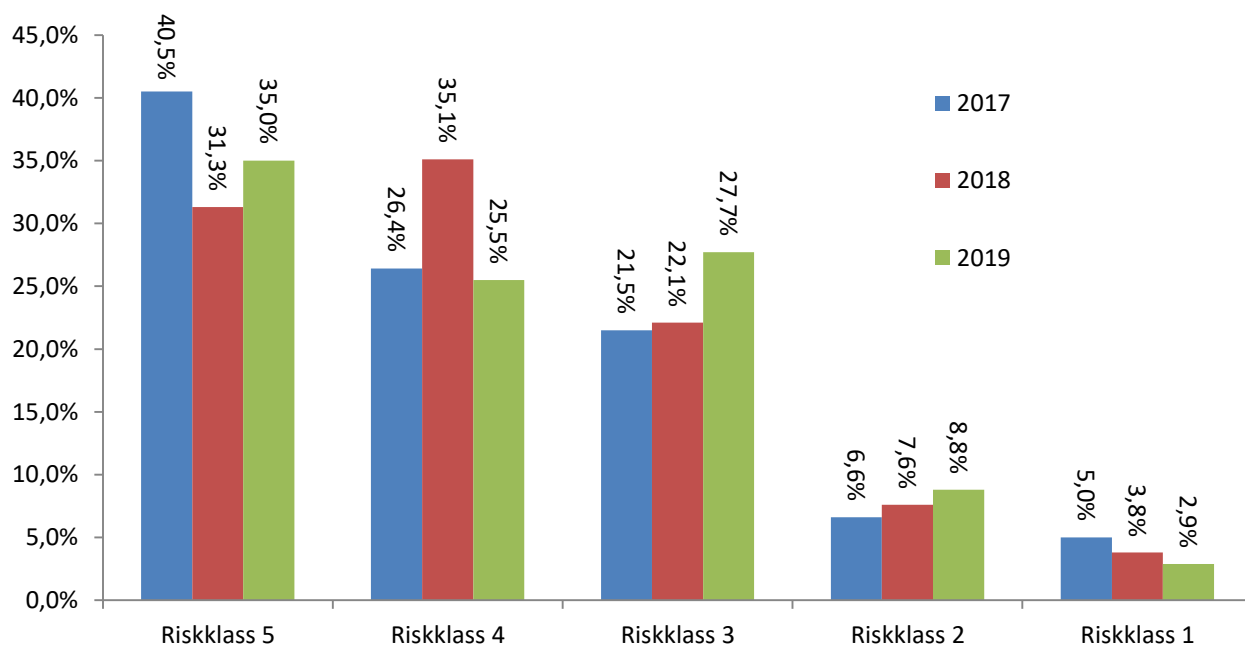
Huvudkontor i Högsby kommun, jämförelse med riket.



Störst skillnad syns inom riskklass 5 där kommunen har 5,7 procentenheter lägre andel jämfört med riket. 88,2 % av företagen har en god kreditvärdighet riskklass 3-5 (mindre än 3 % risk att upphöra inom 12 mån).

Alla aktiebolag - riskklassfördelning 2017-2019

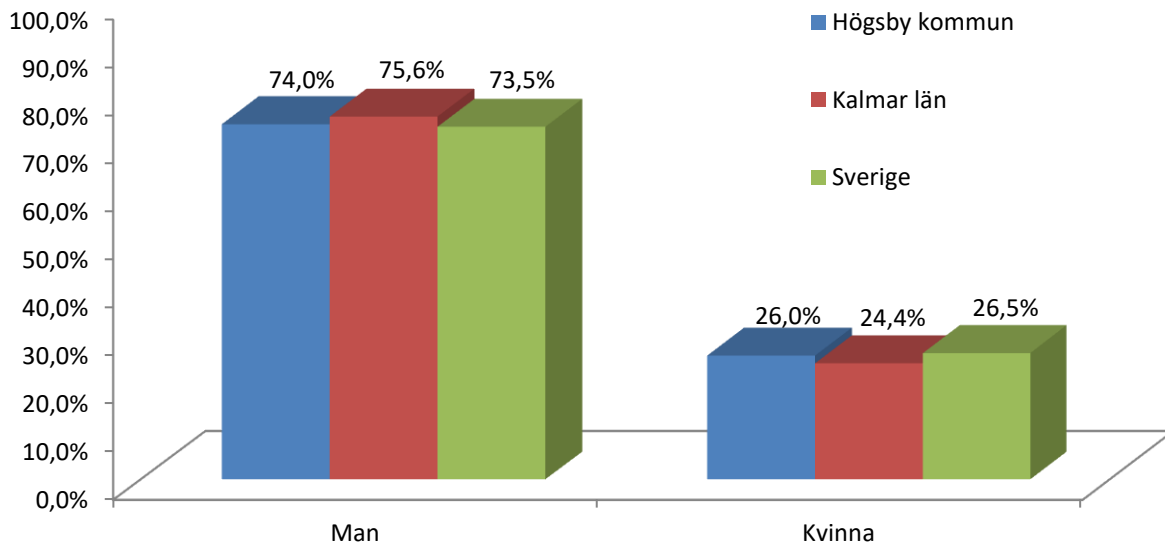
Avser huvudkontor i Högsby kommun.



De senaste tre åren har aktiebolag med sämst kreditvärdighet (Riskklass 1) minskat något (-2,1 %) medan riskklass 2 ökat.

Alla företag - könsfördelning 2019

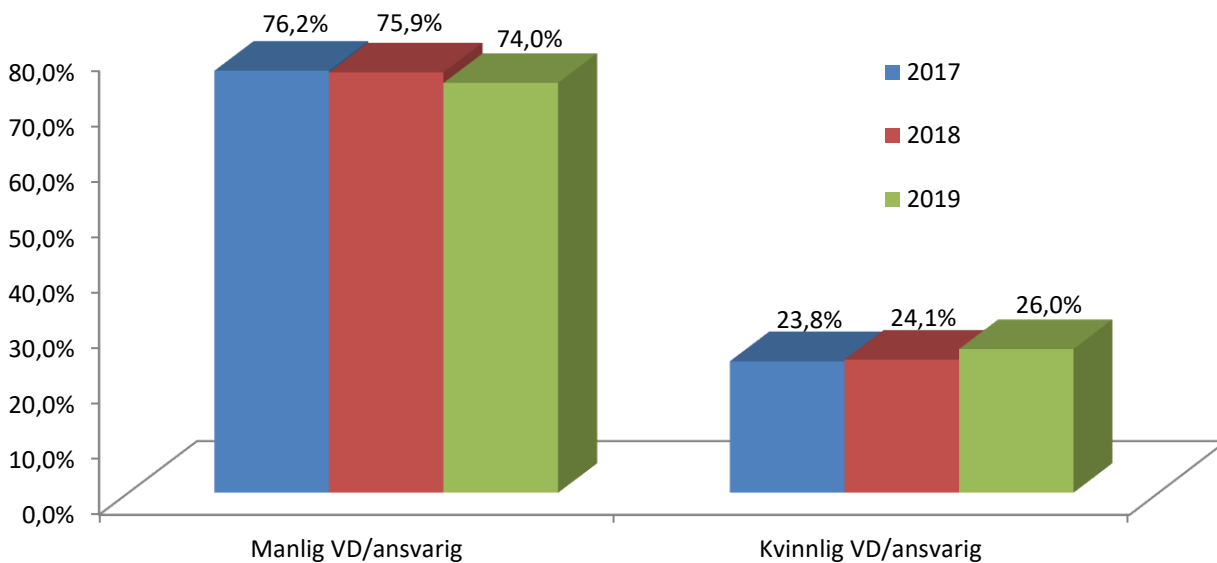
Alla huvudkontor i Högsby kommun, jämförelse med län och rike.



Högsby kommun har något lägre andel kvinnligt drivna företag jämfört med riket, -2,4 %, och även något lägre andel jämfört med länet, -0,1 %.

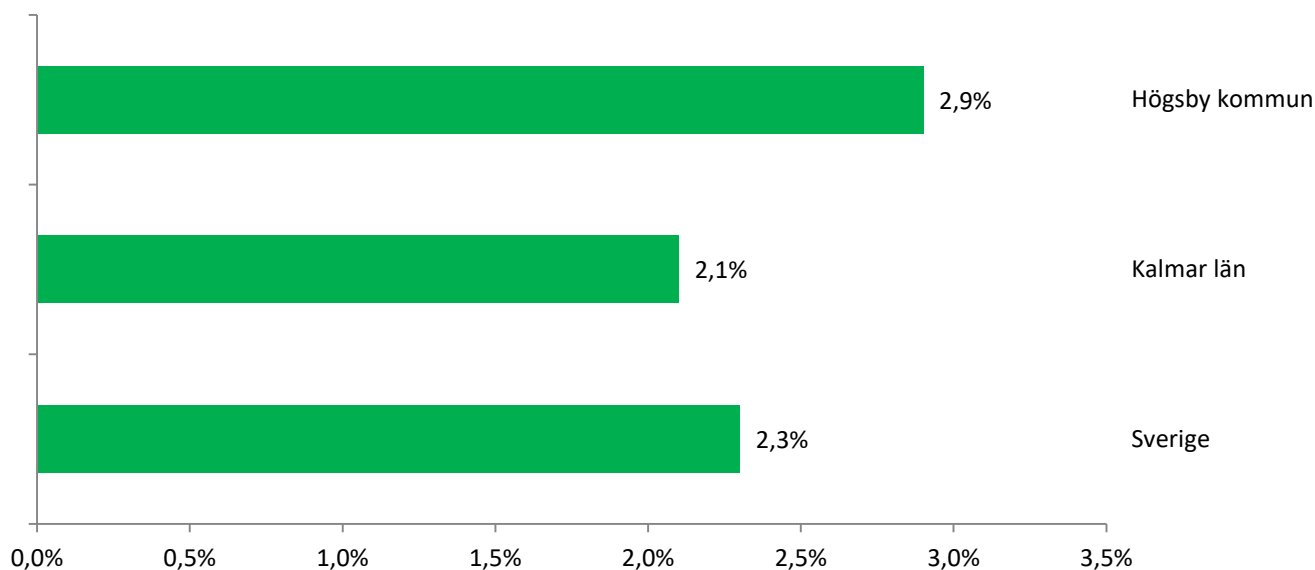
Alla företag - könsfördelning 2017-2019

Avser huvudkontor i Högsby kommun.



Könsfördelningen bland företagsledare i Högsby kommun har inte ändrats under de senaste tre åren. Drygt $\frac{3}{4}$ är män och knappt $\frac{1}{4}$ är kvinnor bland företagsledarna.

Nettoförändring 2019 – kommun, län och rike



2019 har inneburit en positiv nettoförändring vad gäller antal företag i både Högsby kommun, Kalmar län och Sverige som helhet. 2019 var nettotillväxten i Sverige 2,3 % och i Kalmar län 2,1 %. Högsby kommun hade en ökning med 2,9 %.

Sammanfattning näringslivet 2019

Totalt antal företag 31 dec 2018	613
Antal nystartade företag 2019	+31
Antal inflyttade företag 2019	+16
Antal upphörda företag 2019	-13
Antal utflyttade företag 2019	-16
Förändring antal företag	+18
Nettoförändring %	+2,9 %
Totalt antal företag 31 dec 2019	631

Antal enskilda firmor: 431 st (62,5 % av företagen)
Antal AB: 159 st (23,0 % av företagen)
Största AB: Långemåla Energileveranser AB (311 mkr)

Soloföretag: 492 st (71,3 %)
Arbetsplatser > 20 anställda: 13 st (1,9 %)

Andel kvinnliga VD/ansvariga nya: 34,5 %
Andel kvinnliga VD/ansv. alla: 26,0 %

Största branschen nya: Jord & Skog & Energi 38,7 %
Största branschen alla: Jord & Skog & Energi 41,3 %