
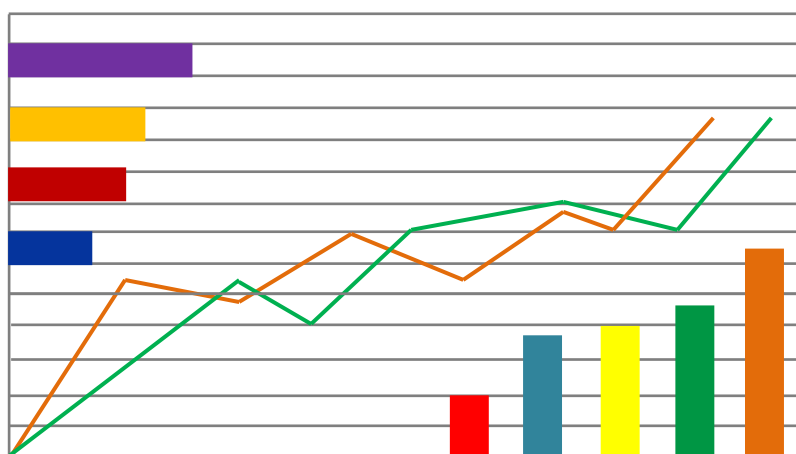


Näringslivsfakta 2018



HÖGSBY
KOMMUN



Sida 1

Innehållsförteckning

Sida 2

Nystartade företag

Branschfördelning

Sida 3

Könsfördelning VD/ansvarig (historik)

Månadsfördelning 2018

Årsfördelning (historik)

Sida 4

Nettotillväxt

Ökning och minskning företag

Sida 5

Alla företag och arbetsställen

30 största AB

Sida 6

Fördelning juridiska former (historik)

Sida 7

Branschfördelning 2018 kommun-Sverige

Branschfördelning (historik)

Sida 8

Branschfördelning per storleksklass anställda 2018

Sida 9

Fördelning antal anställda per arbetsställe 2018 kommun-Sverige

Fördelning antal anställda per arbetsställe (historik)

Sida 10

Åldersfördelning 2018 (nya, medelålders och äldre företag) kommun-Sverige

Åldersfördelning (historik)

Sida 11

Riskklassfördelning 2018 kommun-Sverige

Riskklassfördelning (historik)

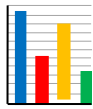
Sida 12

Könsfördelning kvinnlig/manlig företagsledare 2018 kommun-Sverige

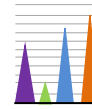
Könsfördelning företagsledare (historik)

Sida 13

Nettotillväxt 2018 Kalmar län alla företag



Näringslivsfakta - Högsby kommun



januari – december 2018

Information om kommunens **613** företag* och **672** arbetsställen**

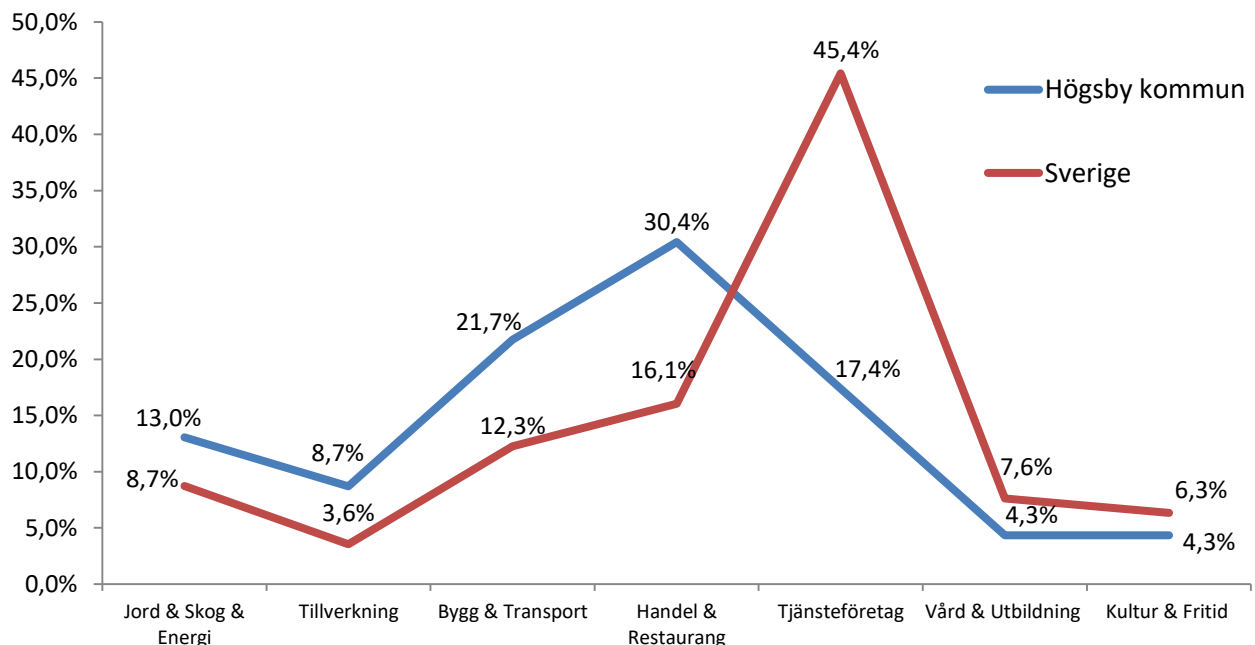
*** Företag:** inkluderar juridiska formerna aktiebolag (AB), handels & kommanditbolag (HKB); enskild näringsverksamhet (EN), ekonomiska föreningar (EF) samt banker och försäkringsbolag. Huvudkontor+filiabler.

****Arbetsställen:** inkluderar ovanstående juridiska former samt ideella föreningar >1 anställda, bostadsrättsföreningar, stat & kommun, organisationer, stiftelser samt andra juridiska former. Huvudkontor+filiabler.

Nystartade företag – branschfördelning

Det har startat 23 företag i Högsby kommun under 2018.

Nedan ses en branschfördelning för de nystartade tillsammans med en jämförelse mot riket.



Högsby kommun följer inte rikets kurva vad gäller nystartade företag. Särskilt utmärkande skillnader är Bygg & Transport (+9,4 %) samt Handel & Restaurang (+14,3 %) och Tjänsteföretag (-28,0 %). Dock är underlaget litet i kommunen och enstaka företag kan ändra kurvan.

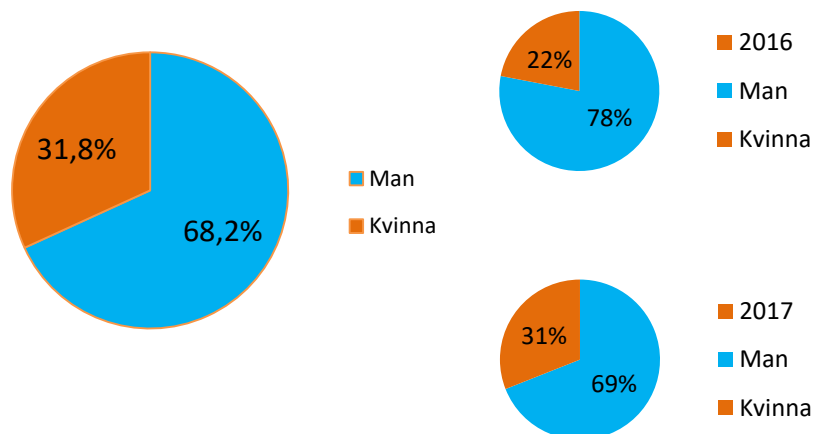
Den tredje största sektorn Tjänsteföretag innefattar företag som erbjuder tjänster inom bl a IT, ekonomi, reklam, juridik, försäkring, uthyrning av fastigheter och maskiner, resor, städning, kropps- och hårvård.

Nystartade företag – fördelning kön, månad, år

Fördelning i kvinnlig/manlig VD, kontaktperson eller innehavare för nystartade företag.

Antal startade företag/månad under 2018. Totalt 23 företag.

Högsby kommun 2018

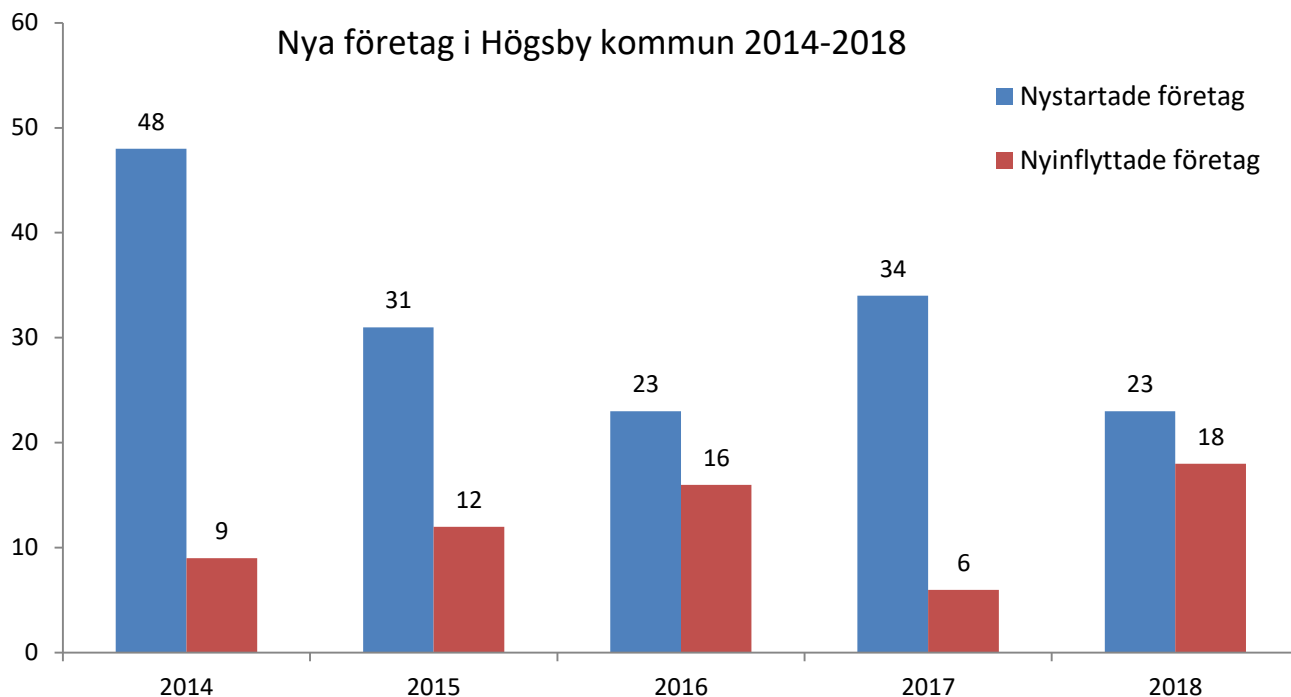


Månad	Antal
Januari	3
Februari	1
Mars	2
April	0
Maj	6
Juni	1
Juli	2
Augusti	1
September	3
Oktober	3
November	0
December	1

2018 har Högsby kommun 2,0 % lägre andel nya kvinnliga företagsledare jämfört med riksnittet som är på 33,8 %. De två åren innan har den kvinnliga andelen varierat stort.

Det startas upp till 6 företag per månad, i topp är maj.

Nya företag i Högsby kommun 2014-2018



Högsby kommun har en ganska ojämn kurva vad gäller nystartade företag, 20-50 företag startas per år. År 2014 toppar hittills. Vad gäller nyinflyttade företag så ökar dessa något.

Nettotillväxt Högsby kommun 2018

Ökning och minskning antal företag

Antal 31 dec 2017	625 st
Antal 31 dec 2018	613 st

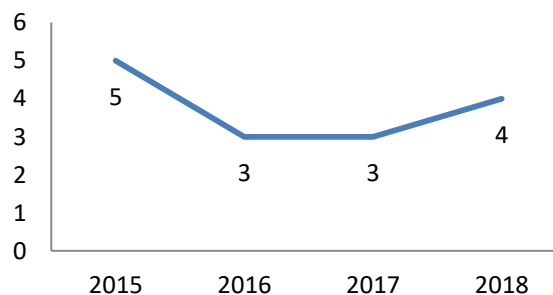
Jan-dec 2018:

Nystartade företag	23 st
Nyinflyttade	<u>18 st</u>
Total ökning	41 st
Upphörda*	-39 st
Konkurser	-4 st
Utflyttade	<u>-10 st</u>
Total minskning	-53 st

Förändring antal företag 2017-2018	-12 st
Nettoförändring	-1,9 %

Enligt **konkursstatistik från UC** var antalet konkurser 3 st 2017 och 4 st 2018. Ökningen är därmed 33 % i kommunen. För Sverige gäller en ökning med 13 %.

Antal konkurser Högsby kommun



Upphörda*:

Avregistrerade, inaktiva, fusion, likvidation, överförda, kommission

Nettoförändringar antal företag:


2013:	-3,0 %	(-19 st)
2014:	+2,7 %	(+17 st)
2015:	-1,7 %	(-11 st)
2016:	+0,2 %	(+1 st)
2017:	-1,0 %	(-6 st)
2018:	-1,9 %	(-12 st)



41 företag har tillkommit (nystartade och nyinflyttade)



53 företag har försvunnit (upphörda och utflyttade)



Totalt har det skett minskning med 12 företag 2018 vilket ger en nettoförändring på **-1,9 %**.

Alla företag – största AB

Aktiebolag med huvudkontor i Högsby kommun, 30-i-topplista.

Rangordnas efter nettoomsättning enligt senaste bokslut.

I spalter ses omsättningsförändring mot fg år och antal anställda totalt.

Företagsnamn	Oms. (tkr)	Ökning oms. %	Anställda (hk+filialer)	Ort
Långemåla Energileveranser AB	249264	-1	9	Ruda
Fågelfors Hyvleri AB	136607	-2	11	Fågelfors
Vette Småland AB	76091	-8	4	Grönskåra
Attacus Trähus i Småland AB	72656	-10	48	Fågelfors
Böta Kvarn Bränslepellets AB	48869	22	12	Ruda
Erlandssons Livs i Högsby AB	46244	3	14	Högsby
Lindhs Djur & Natur AB	33878	-3	14	Högsby
Hanåsa Sågverk AB	31534	-19	10	Högsby
Högsby Grus & Betong AB	25302	16	9	Högsby
Högsby Bostads AB	21712	2	2	Högsby
Högsbynät AB	19252	-1	12	Högsby
Mjn Skogsentreprenad AB	18413	26	10	Ruda
Shelter Transport AB	17601	7	7	Berga
Legoproduktion i Böta AB	16575	242	10	Ruda
Sandholms Färg & Golv AB	16172	24	16	Högsby
Böta Kvarn Consulting AB	15742	169	3	Ruda
Kåis Mjolktransporter AB	15681	13	16	Högsby
Herman Nilssons Trävaru AB	15322	5	3	Berga
Oscarssons Möbel i Mönsterås AB	12908	-10	12	Ruda
Cr Produkter AB	12458	1	11	Berga
Kalmar Läns Trafik AB	11523	49	0	Högsby
Ruben Hägglunds Maskin AB	11214	19	6	Högsby
Värlebo Skogstransporter AB	10466	17	6	Högsby
Högsby Energi AB	9728	14	1	Högsby
Primpanel AB	8755	3	5	Berga
Långemåla Vvs Service AB	7907	18	4	Ruda
Smålands Kran och Specialtransporter AB	7822	-9	3	Fagerhult
Högsby Järn & Redskapshandel AB	7029	-12	4	Högsby
Smålandstomater AB	6965	0	6	Högsby
Backegården Suggring AB	6955	24	4	Högsby

Utöver dessa företag med huvudkontor i kommunen finns det större filialer, bl a:
Anebyhusgruppen AB (filial i Ruda, 20-49 anställda), Viking Beds of Sweden AB (filial i Berga, 10-19 anställda), Gotlandsägg AB (filial i Ruda, 10-19 anställda) och Karlssons Varuhus Sverige AB (filial i Högsby, 10-19 anställda).
Filialers antal anställda anges alltid i intervall.

Alla arbetsställen - fördelning juridiska former 2016-2018

Juridiska former	2016	2017	2018
Aktiebolag	162	152	159
Bank AB, Spar- och Föreningsbank, Kreditkassor, Hypoteksföreningar	2	2	2
Bostadsrättsföreningar	0	0	0
Ekonomiska föreningar	11	14	13
Enkla bolag, partsrederier, gruvbolag	19	19	18
Enskild näringsverksamhet	424	431	417
Försäkringsbolag	0	0	0
Handels- och kommanditbolag	32	26	22
Registrerade trossamfund	8	8	8
Statliga och kommunala enheter samt organisationer	29	28	29
Stiftelser	0	0	0
Värdepappersfond	0	0	0
Övriga juridiska former	3	4	4
Uppgift saknas	0	0	0

Diagram över de juridiska formerna i Högsby kommun 2016-2018.

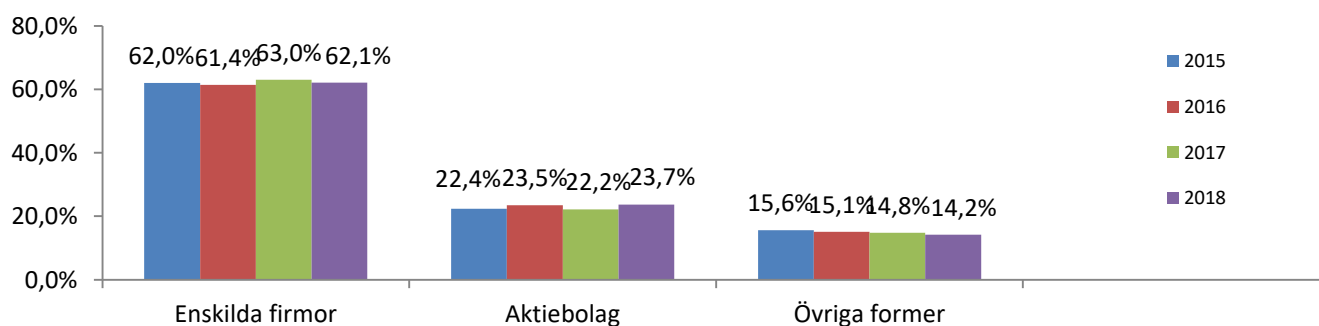
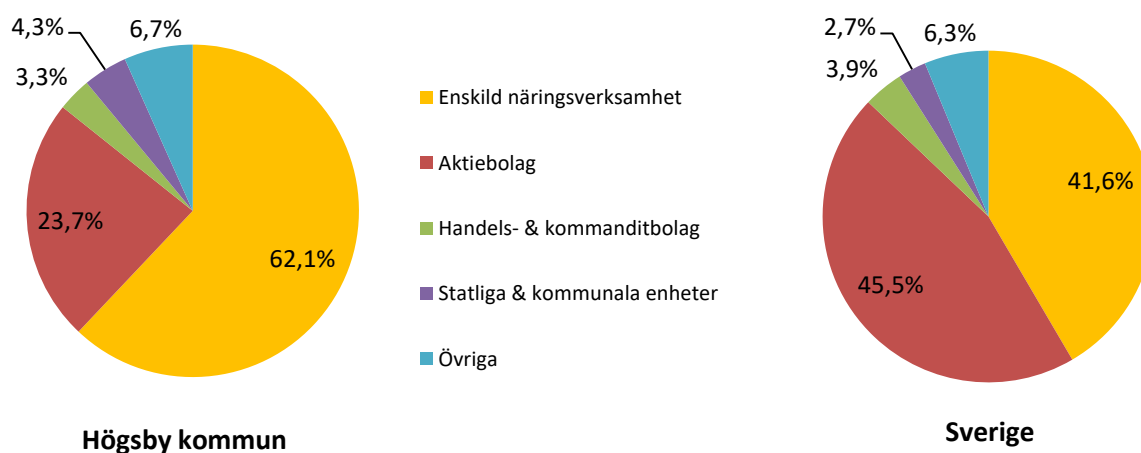


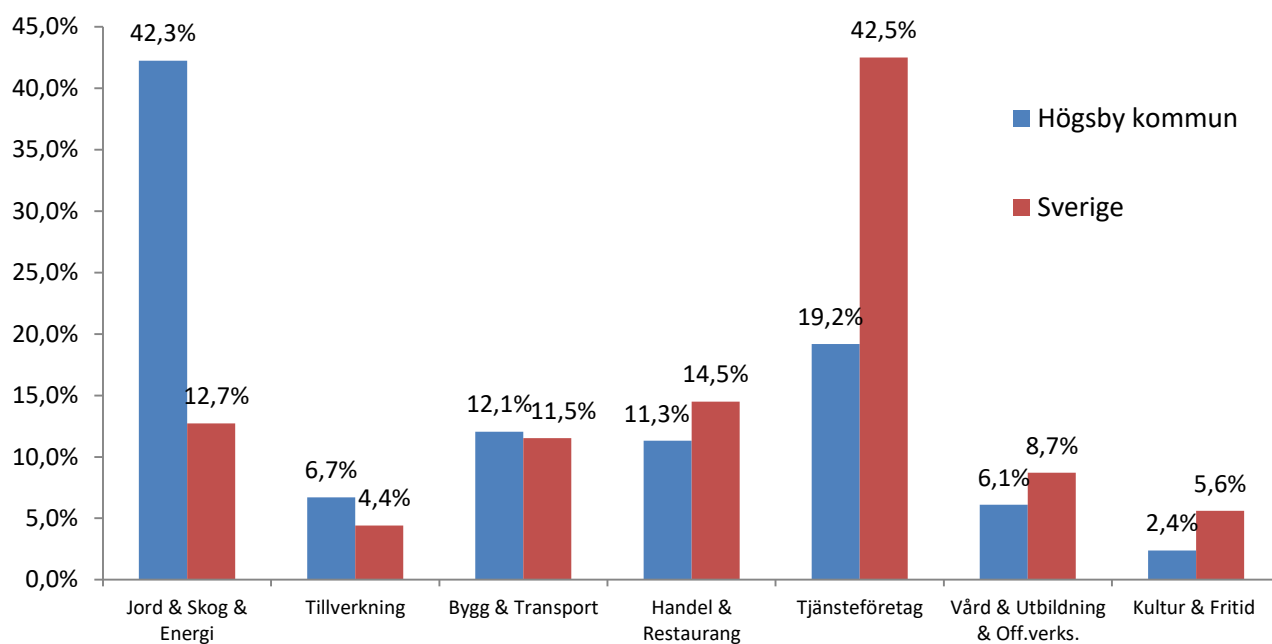
Diagram över de juridiska formerna i Högsby kommun 2018, jämförelse med riket.



Högsby kommun har högre andel enskilda näringsidkare jämfört med rikssnittet (+20,5 %) medan andelen aktiebolag är 21,8 % lägre än för riket 2018. Sett ur ett treårsperspektiv har andelen aktiebolag ökat med 1,3 %.

Alla arbetsställen – branschfördelning 2018

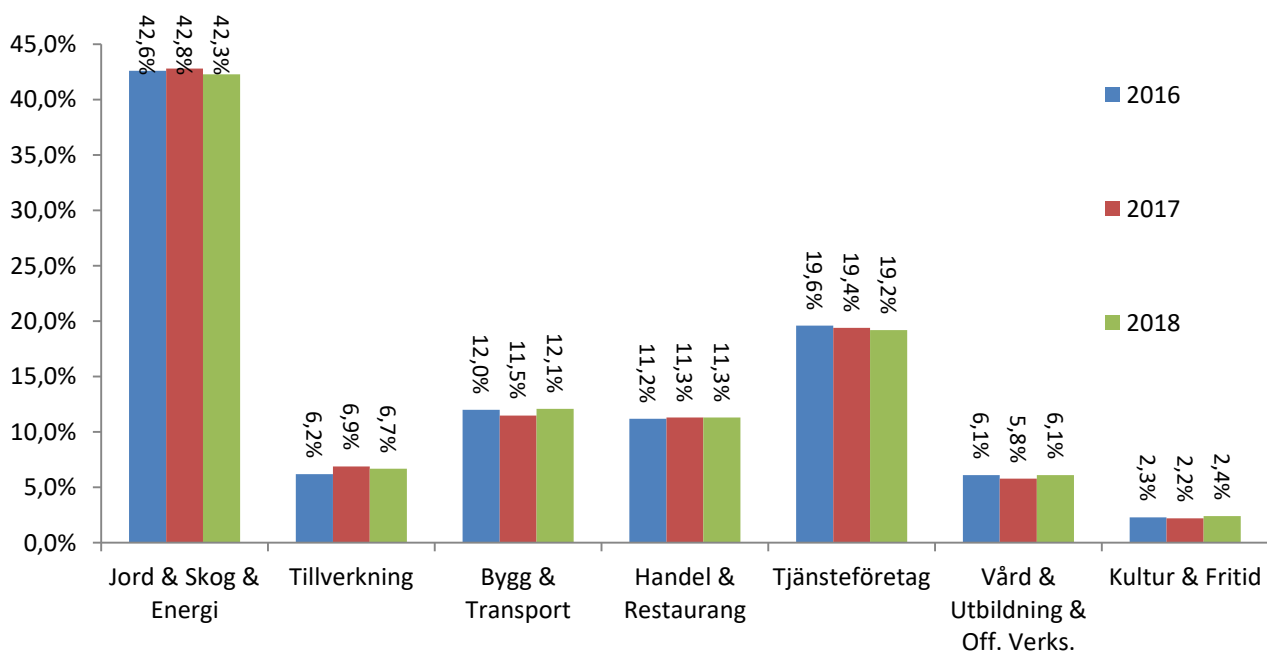
Avser huvudkontor och filialer i Högsby kommun, jämförelse med riket.



De största skillnaderna mellan Högsby kommun och riket finns inom branschsektorerna Tjänsteföretag (-23,3 %) och Jord & Skog & Energi (+29,6 %).

Alla arbetsställen – branschfördelning 2016-2018

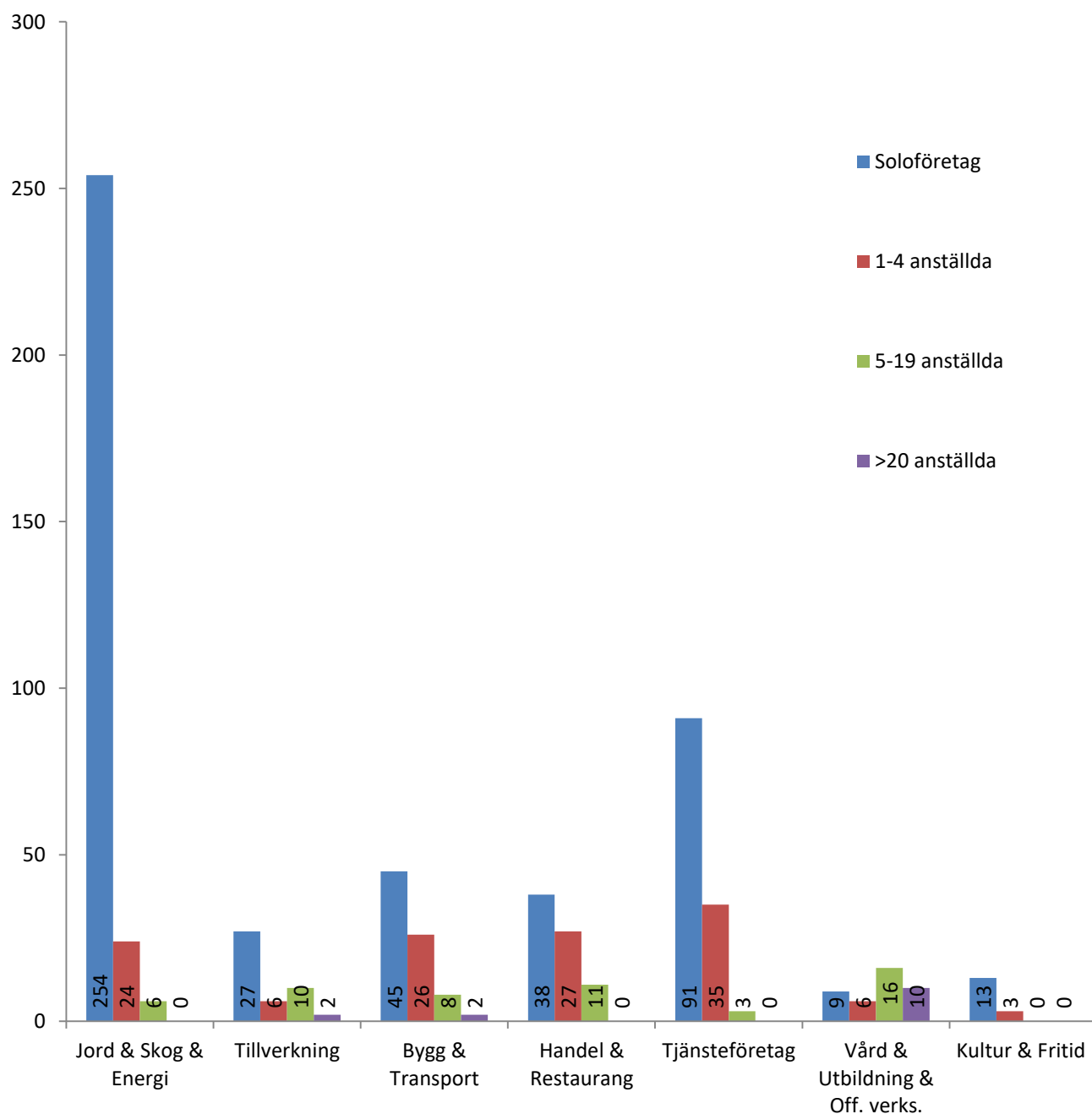
Avser huvudkontor och filialer i Högsby kommun.



Branschstrukturen i Högsby kommun har varit stabil de senaste tre åren.

Alla arbetsställen – fördelning branscher och anställda 2018

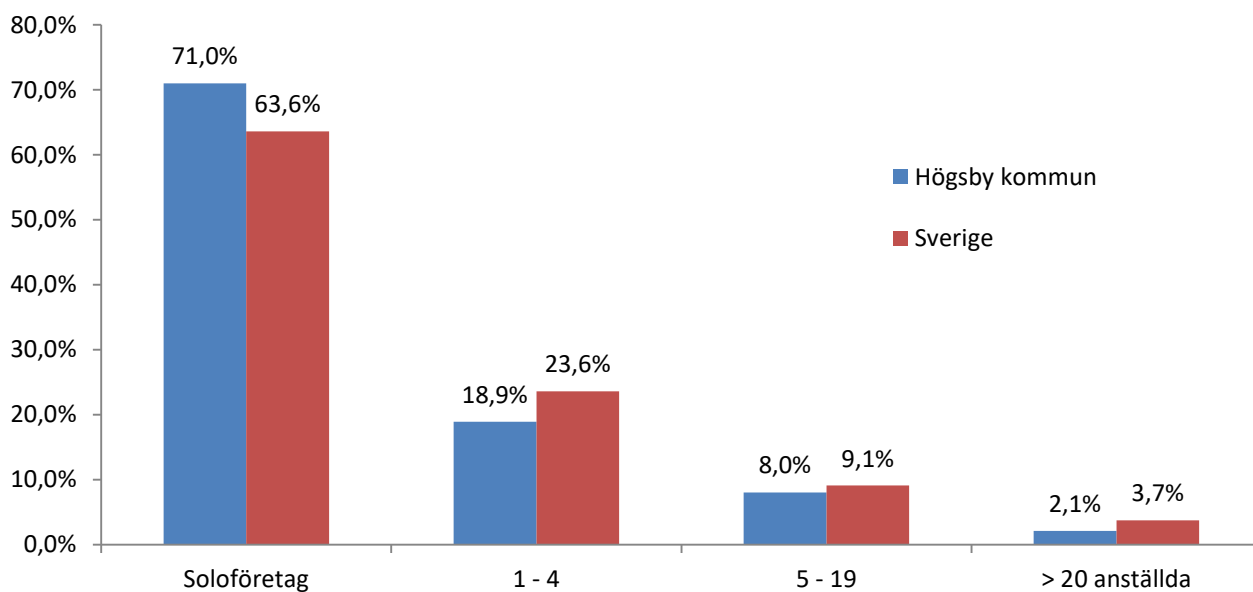
alla juridiska former, huvudkontor och filialer



I diagrammet blir det tydligt att andelen soloföretag är stor inom flera branscher i Högsby kommun: Jord & Skog & Energi (89,4 %), Tjänsteföretag (70,5 %), Kultur & Fritid (81,3 %), Bygg & Transport (55,6 %), Tillverkning (60,0 %), Handel & Restaurang (50,0 %).

Alla arbetsställen – fördelning antal anställda 2018

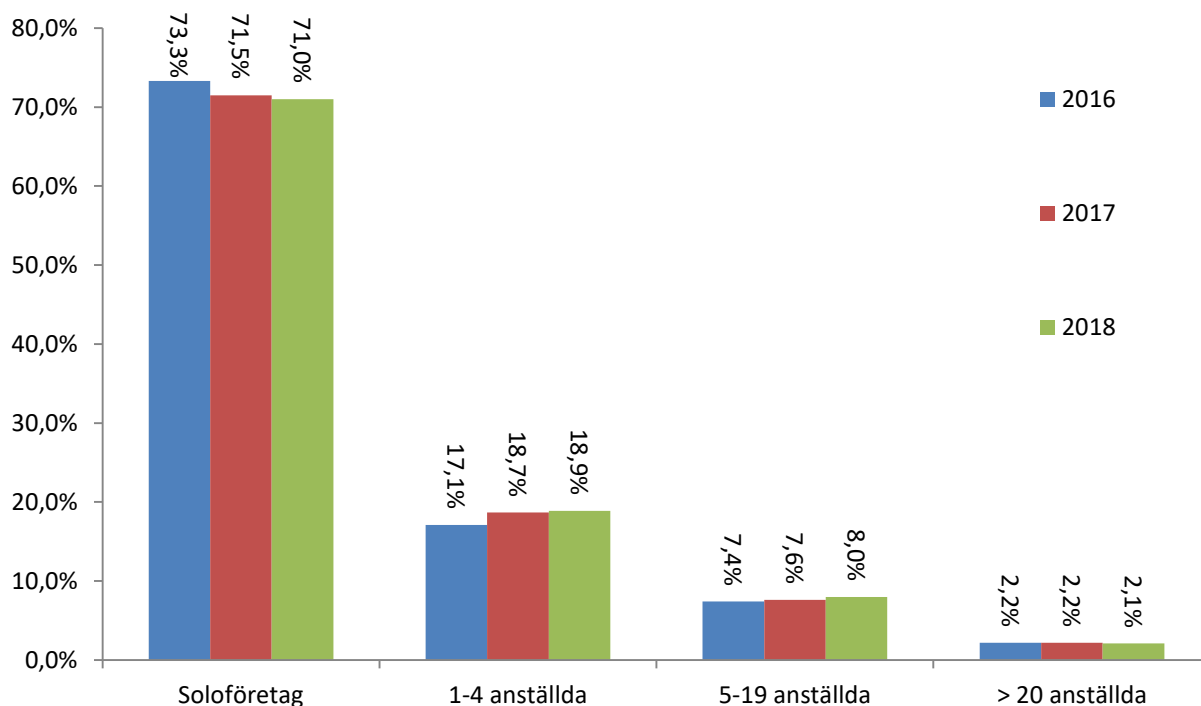
Alla huvudkontor och filialer i Högsby kommun, jämförelse med riket.



Den största skillnaden mellan Högsby kommun och riket finns hos soloföretagen med 7,4 % fler i riket än i kommunen. Gruppen 1-4 anställda har 4,7 % lägre andel i kommunen än i riket.

Alla arbetsställen – fördelning antal anställda 2016-2018

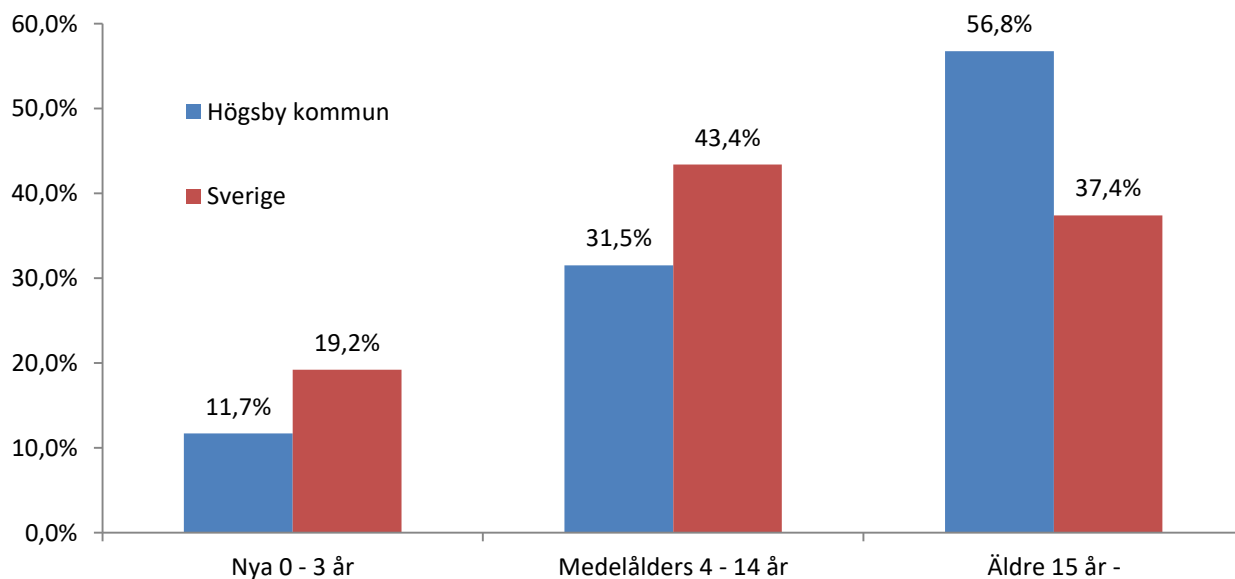
Avser huvudkontor i Högsby kommun



Fördelningen de senaste tre åren vad gäller antal anställda har stora likheter. Soloföretagen utgör med sina 71,0 % en stor andel av företagen.

Alla företag - åldersfördelning 2018

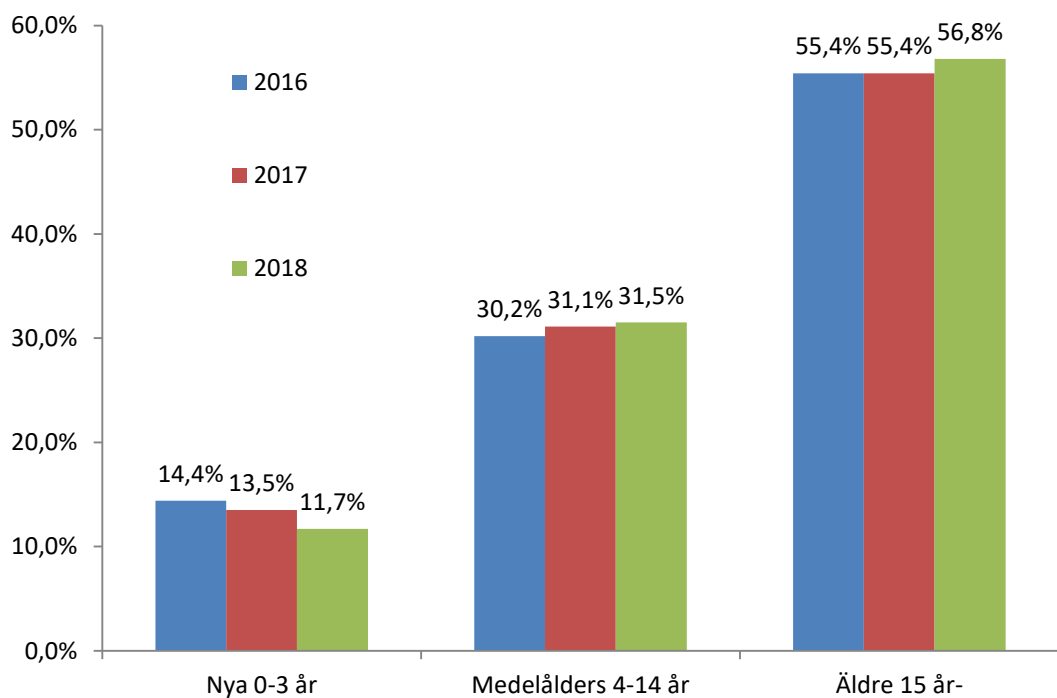
Alla huvudkontor i Högsby kommun, jämförelse med riket.



I kommunen finns det många mogna äldre företag (+19,4 % jämfört med Sverige). Nya 0-3 år står för drygt 1/9 av företagen vilket är lägre än riksnittet.

Alla företag - åldersfördelning 2016-2018

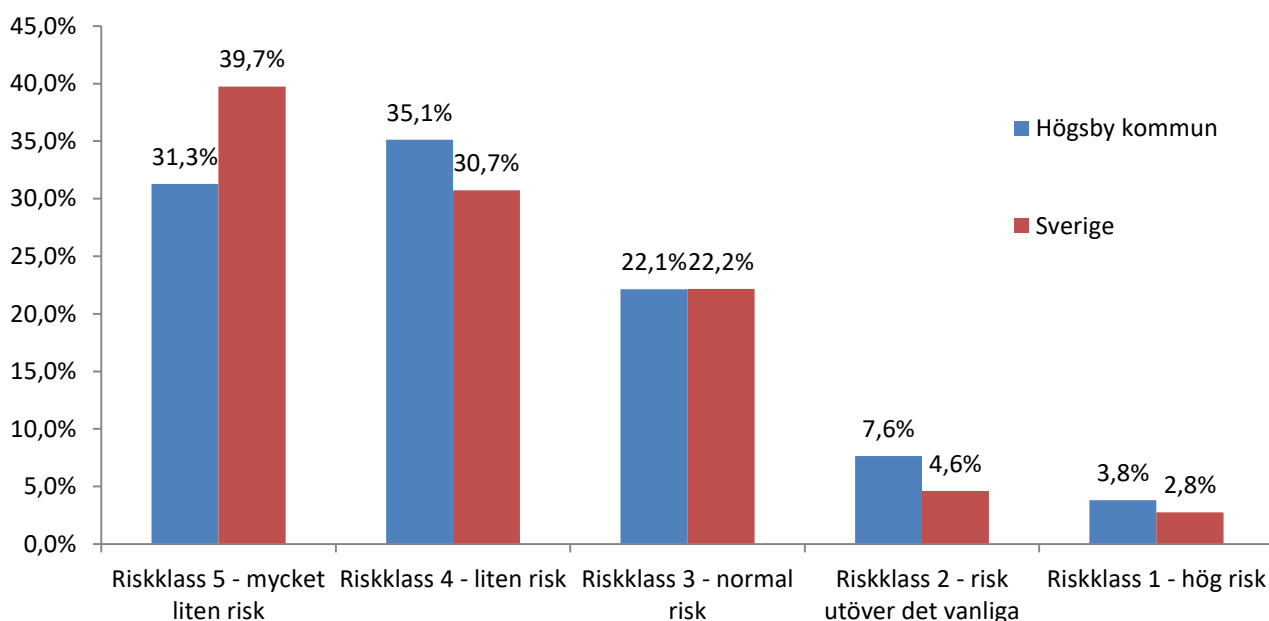
Avser huvudkontor i Högsby kommun.



Åldersstrukturen förändras allt mer så att andelen äldre företag växer vilket tyder på att nyföretagsamheten är låg. Detta är en utmaning för många landsbygdskommuner. Samtidigt är det en följd av högkonjunkturen och att många väljer en anställning före att starta eget.

Alla aktiebolag - riskklassfördelning 2018

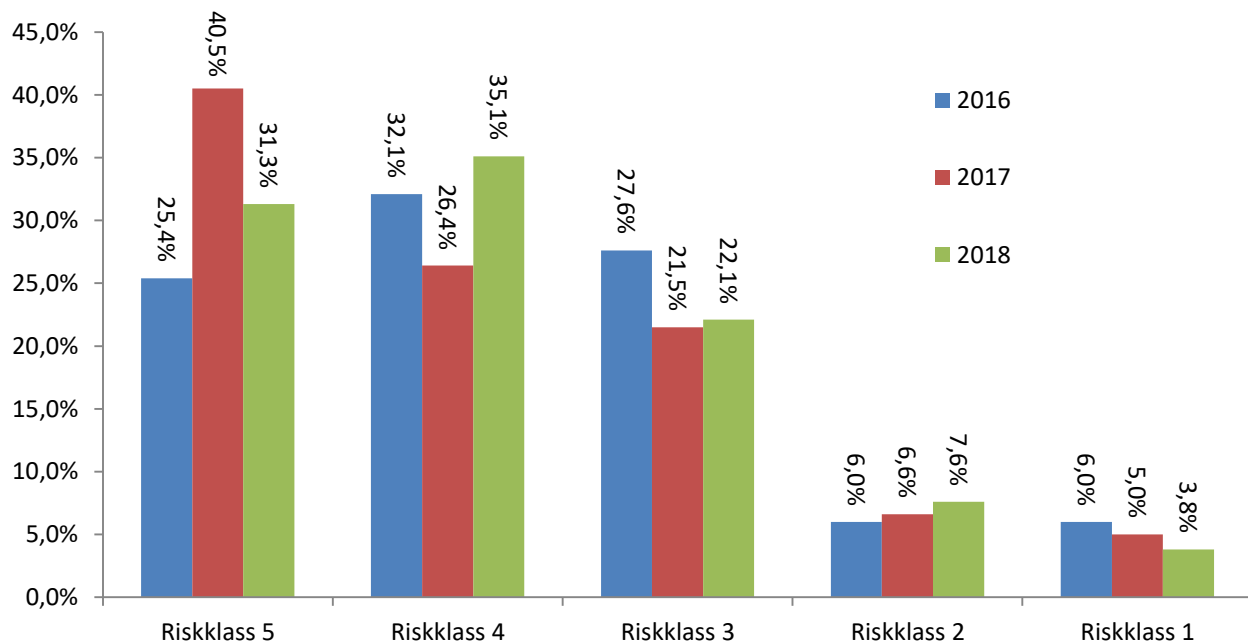
Huvudkontor i Högsby kommun, jämförelse med riket.



Störst skillnad syns inom riskklass 5 där kommunen har 8,4 procentenheter lägre andel jämfört med riket. 88,5 % av företagen har en god kreditvärdighet riskklass 3-5 (mindre än 3 % risk att upphöra inom 12 mån).

Alla aktiebolag - riskklassfördelning 2016-2018

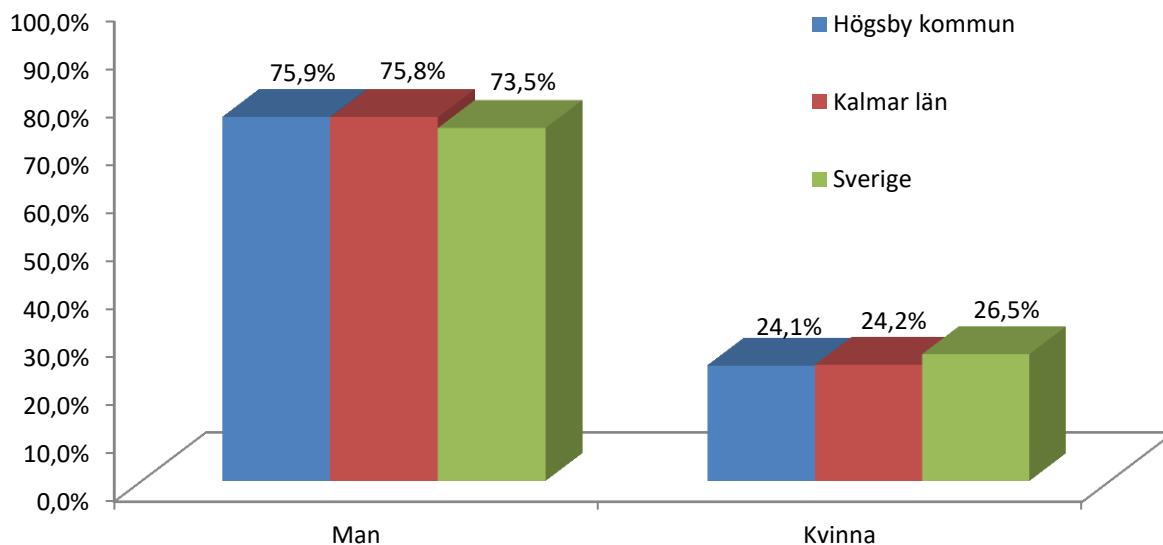
Avser huvudkontor i Högsby kommun.



De senaste tre åren har aktiebolag med sämst kreditvärdighet (Riskklass 1) minskat något (-2,2 %) medan riskklass 2 ökat.

Alla företag - könsfördelning 2018

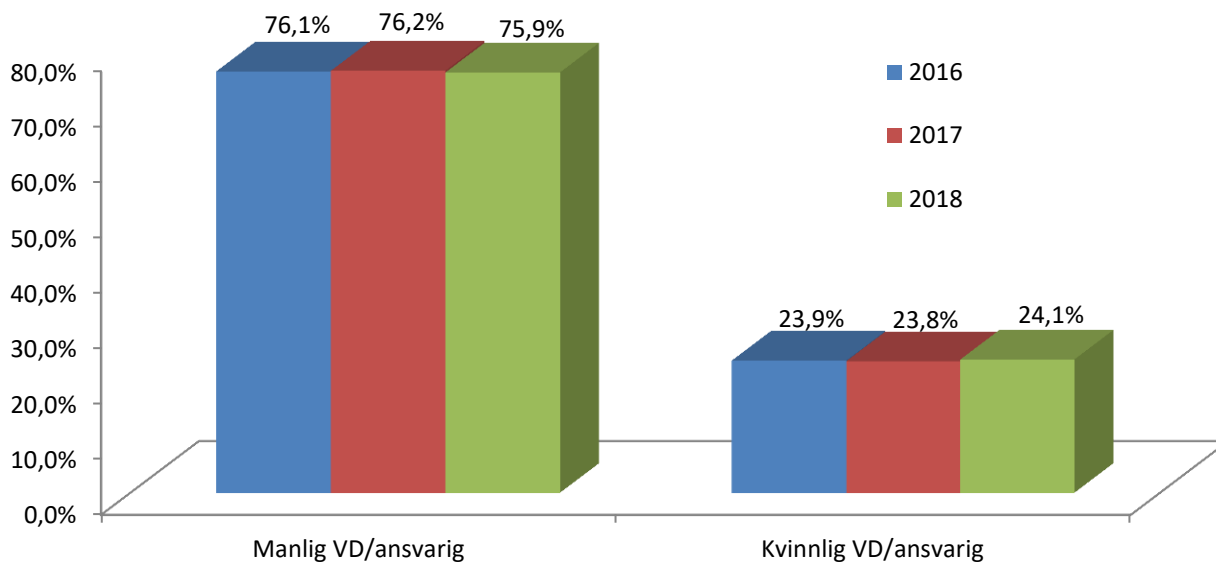
Alla huvudkontor i Högsby kommun, jämförelse med län och rike.



Högsby kommun har något lägre andel kvinnligt drivna företag jämfört med riket, -2,4 %, och även något lägre andel jämfört med länet, -0,1 %.

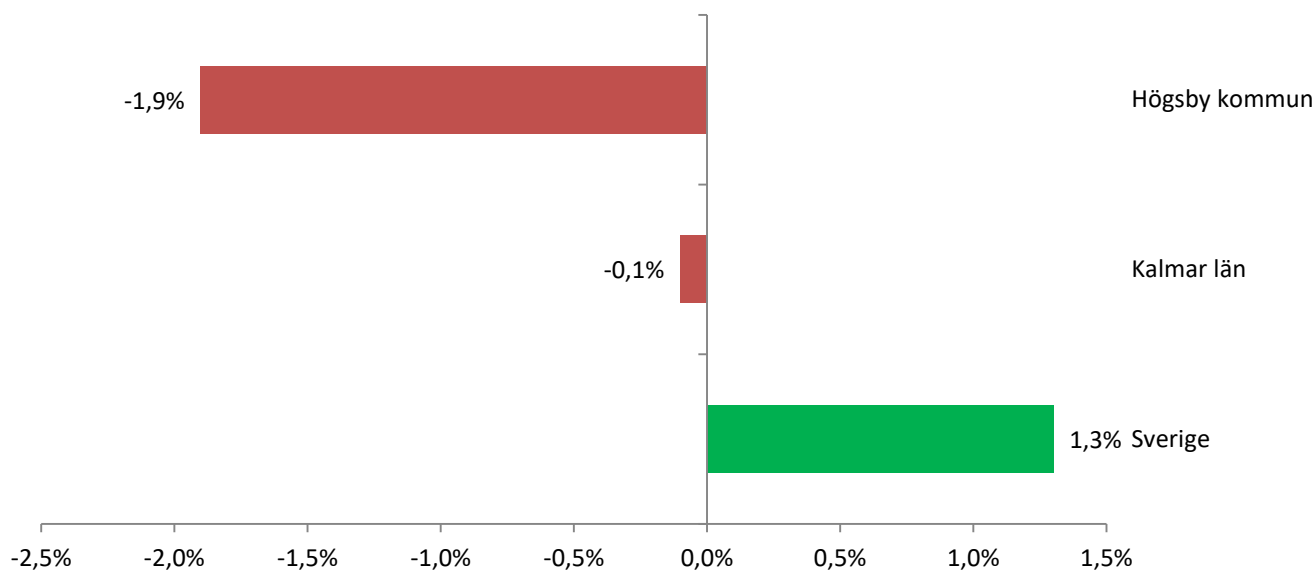
Alla företag - könsfördelning 2016-2018

Avser huvudkontor i Högsby kommun.



Könsfördelningen bland företagsledare i Högsby kommun har inte ändrats under de senaste tre åren. Drygt $\frac{3}{4}$ är män och knappt $\frac{1}{4}$ är kvinnor bland företagsledarna.

Nettoförändring 2018– kommun, län och rike



2018 har inneburit en positiv nettoförändring vad gäller antal företag i riket men Högsby kommun backar något (-1,9 %) och även länet (-0,1 %). 2017 var nettotillväxten i Sverige 1,3 % och i Kalmar län 0,7 %. Högsby kommun hade då en minskning med -1,0 %.

Sammanfattning näringslivet 2018

Totalt antal företag 31 dec 2017	625
Antal nystartade företag 2018	+23
Antal inflyttade företag 2018	+18
Antal upphörda företag 2018	-43
Antal utflyttade företag 2018	-10
Förändring antal företag	-12
Nettoförändring %	-1,9%
Totalt antal företag 31 dec 2018	613

Antal enskilda firmor: 417 st (62,1 % av företagen)
Antal AB: 159 st (23,7 % av företagen)
Största AB: Långemåla Energileveranser AB (249 mkr)

Soloföretag: 477 st (71,0 %)
Arbetsplatser > 20 anställda: 14 st (2,1 %)

Andel kvinnliga VD/ansvariga nya: 31,8 %
Andel kvinnliga VD/ansv. alla: 23,9 %

Största branschen nya: Handel & Restaurang 30,4 %
Största branschen alla: Jord & Skog & Energi 42,3 %