
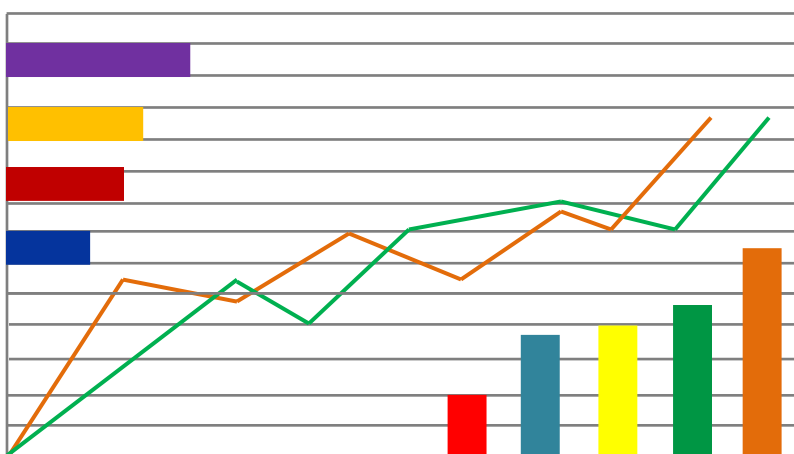


Näringslivsfakta 2017



HÖGSBY
KOMMUN



Sida 1

Innehållsförteckning

Sida 2

Nystartade företag

Branschfördelning

Sida 3

Könsfördelning VD/ansvarig 2015-2017

Månadsfördelning 2017

Årsfördelning 2013-2017

Sida 4

Nettotillväxt

Ökning och minskning företag

Sida 5

Alla företag och arbetsställen

30 största AB

Sida 6

Fördelning juridiska former 2015-2017

Sida 7

Branschfördelning 2017 kommun-Sverige

Branschfördelning 2015-2017

Sida 8

Branschfördelning per storleksklass anställda 2017

Sida 9

Fördelning antal anställda per arbetsställe 2017 kommun-Sverige

Fördelning antal anställda per arbetsställe 2015-2017

Sida 10

Åldersfördelning 2017 (nya, medelålders och äldre företag) kommun-Sverige

Åldersfördelning 2015-2017

Sida 11

Riskklassfördelning 2017 kommun-Sverige

Riskklassfördelning 2015-2017

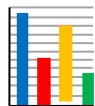
Sida 12

Könsfördelning kvinnlig/manlig företagsledare 2017 kommun-Sverige

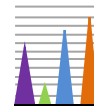
Könsfördelning företagsledare 2015-2017

Sida 13

Nettotillväxt 2017 Kalmar län alla företag



Näringslivsfakta - Högsby kommun



januari – december 2017

Information om kommunens **631** företag* och **690** arbetsställen**

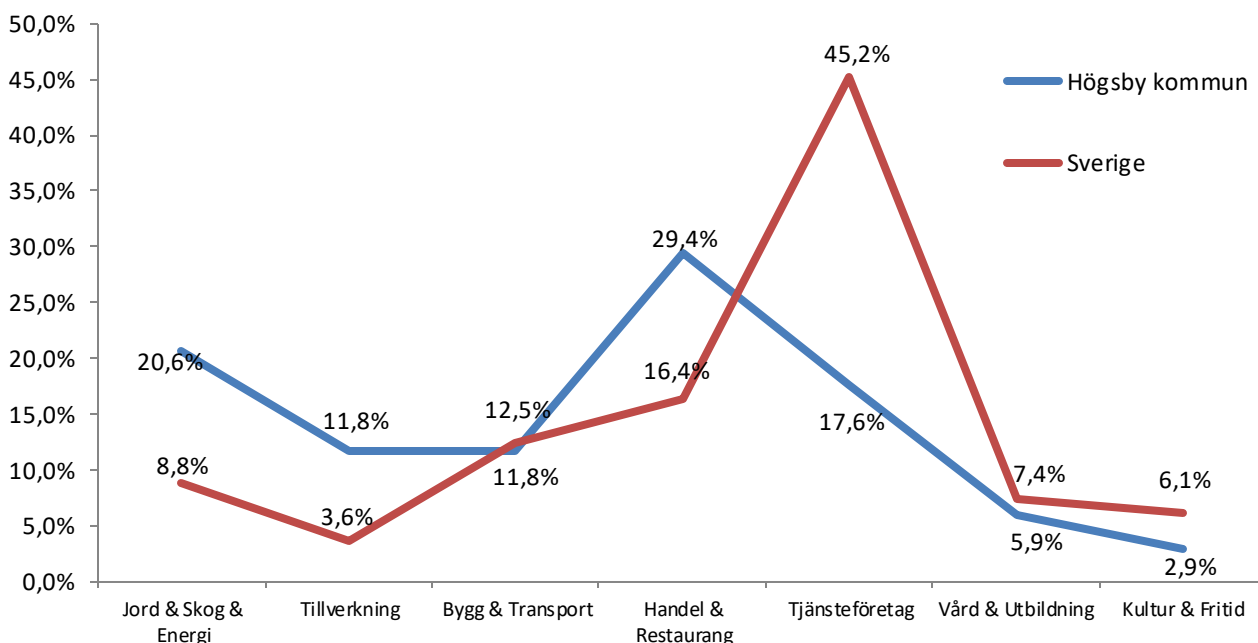
*** Företag:** inkluderar juridiska formerna aktieföretag (AB), handels & kommanditbolag (HKB); enskild näringsverksamhet (EN), ekonomiska föreningar (EF) samt banker och försäkringsbolag. Huvudkontor+filialer.

****Arbetsställen:** inkluderar ovanstående juridiska former samt ideella föreningar >1 anställda, bostadsrättsföreningar, stat & kommun, organisationer, stiftelser samt andra juridiska former. Huvudkontor+filialer.

Nystartade företag – branschfördelning

Det har startat 34 företag i Högsby kommun under 2017.

Nedan ses en branschfördelning för de nystartade tillsammans med en jämförelse mot riket.



Högsby kommun följer inte rikets kurva vad gäller nystartade företag. Särskilt utmärkande skillnader är Jord, Skog & Energi (+11,8 %) samt Handel & Restaurang (+13,0 %) och Tjänsteföretag (-27,6%). Dock är underlaget litet i kommunen och enstaka företag kan ändra kurvan.

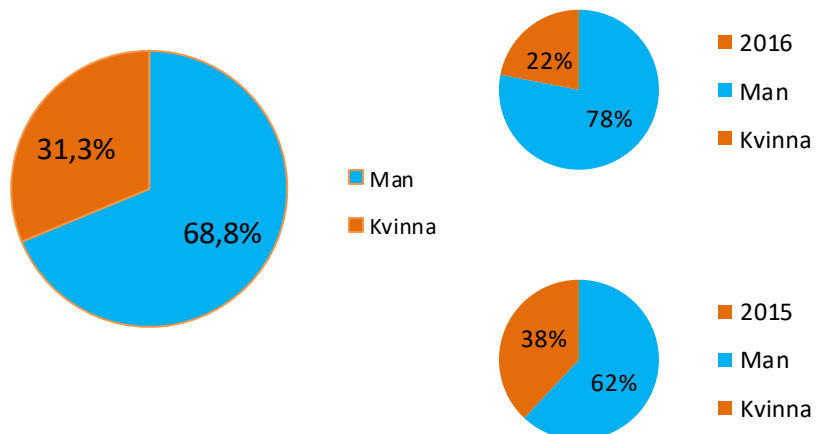
Den tredje största sektorn Tjänsteföretag innefattar företag som erbjuder tjänster inom bl a IT, ekonomi, reklam, juridik, försäkring, uthyrning av fastigheter och maskiner, resor, städning, kropps- och hårvård.

Nystartade företag – fördelning kön, månad, år

Fördelning i kvinnlig/manlig VD, kontaktperson eller innehavare för nystartade företag.

Antal startade företag/månad under 2017. Totalt 34 företag.

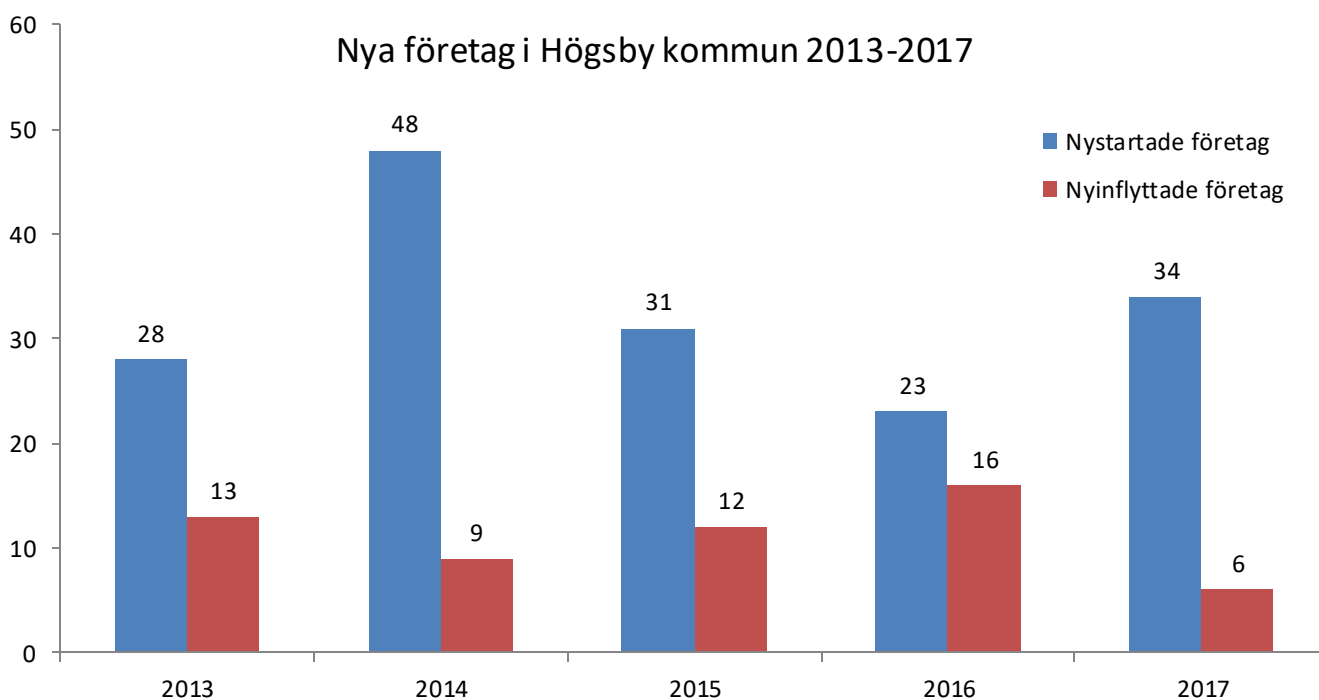
Högsby kommun 2017



Månad	Antal
Januari	2
Februari	3
Mars	4
April	6
Maj	5
Juni	1
Juli	2
Augusti	2
September	2
Oktober	3
November	3
December	1

2017 har Högsby kommun 0,4 % högre andel nya kvinnliga företagsledare jämfört med riksnittet som är på 32,9 %. De två åren innan har den kvinnliga andelen varierat stort.

Det startas upp till 6 företag per månad, i topp är april.



Högsby kommun har en ganska ojämn kurva vad gäller nystartade företag, 20-50 företag startas per år. År 2014 toppar hittills. Vad gäller nyinflyttade företag så minskar dessa något.

Nettotillväxt Högsby kommun 2017

Ökning och minskning antal företag

Antal 31 dec 2016	631 st
Antal 31 dec 2017	625 st

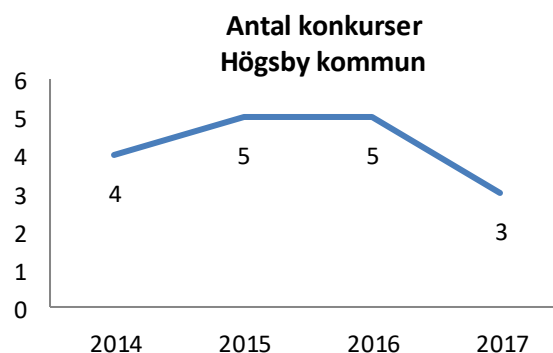
Jan-dec 2017:

Nystartade företag	34 st
Nyinflyttade	<u>6 st</u>
Total ökning	40 st

Upphörda*	-36 st
Konkurser	-3 st
Utflyttade	<u>-7 st</u>
Total minskning	-46 st

Förändring antal företag 2016-2017	-6 st
Nettoförändring	-1,0 %

Enligt **konkursstatistik från UC** var antalet konkurser 5 st 2016 och 3 st 2017. Minskningen är därmed 40 % i kommunen. För Sverige gäller en ökning med 3 %.



Upphörda*:

Avregistrerade, inaktiva, fusion, likvidation, överförda, kommission

Nettoförändringar antal företag:


2013:	-3,0 %	(-19 st)
2014:	+2,7 %	(+17 st)
2015:	-1,7 %	(-11 st)
2016:	+0,2 %	(+1 st)
2017:	-1,0 %	(-6 st)



40 företag har tillkommit (nystartade och nyinflyttade)



46 företag har försvunnit (upphörda och utflyttade)



Totalt har det skett minskning med 6 företag 2017 vilket ger en nettoförändring på -1,0 %.

Alla företag – största AB

Aktiebolag med huvudkontor i Högsby kommun, 30-i-topplista.

Rangordnas efter nettoomsättning enligt senaste bokslut.

I spalter ses omsättningsförändring mot fg år och antal anställda totalt.

Företagsnamn	Oms. (tkr)	Ökning oms. %	Anställda (hk+filialer)	Ort
Långemåla Energileveranser AB	250521	-9	10	Ruda
Fågelfors Hyvleri AB	138907	19	13	Fågelfors
Vette Småland AB	82921	8	3	Grönskåra
Attacus Trähus i Småland AB	80844	22	46	Fågelfors
Erlandssons Livs i Högsby AB	45072	1	14	Högsby
Böta Kvarn Bränslepellets AB	40150	-6	10	Ruda
Lindhs Djur & Natur AB	34763	17	14	Högsby
Hanåsa Sågverk AB	31534	-19	10	Högsby
Högsby Grus & Betong AB	21866	8	8	Högsby
Högsby Bostads AB	21363	4	2	Högsby
Högsbynät AB	19459	11	12	Högsby
Shelter Transport AB	16436	1	7	Berga
Mjn Skogsentreprenad AB	14599	-8	8	Ruda
Herman Nilssons Trävaru AB	14546	-18	3	Berga
Oscarssons Möbel i Mönsterås AB	14343	8	12	Ruda
Kåis Mjolktransporter AB	13883	-7	12	Högsby
Sandholms Färg & Golv AB	13005	3	15	Högsby
Cr Produkter AB	12288	20	9	Berga
Ruben Hägglunds Maskin AB	9440	7	6	Högsby
Värlebo Skogstransporter AB	8925	-3	5	Högsby
Robbans Åkeri Fagerhult AB	8587	2	3	Fagerhult
Högsby Energi Aktiebolag	8522	4	1	Högsby
Primpanel AB	8468	1	4	Berga
Högsby Järn & Redskapshandel AB	8024	-9	4	Högsby
Kalmar Läns Trafik AB	7720	10	0	Högsby
Smålandstomater AB	6997	-2	6	Högsby
Långemåla Vvs Service AB	6679	1	3	Ruda
Lindéns Åkeri AB	5774	5	3	Ruda
Backegården Suggring AB	5611	14	4	Högsby
Högsby Taxi AB	5533	0	7	Högsby

Utöver dessa företag med huvudkontor i kommunen finns det större filialer, bl a:
Anebyhusgruppen AB (filial i Ruda, 20-49 anställda), Viking Beds of Sweden AB (filial i Berga, 10-19 anställda), Gotlandsägg AB (filial i Ruda, 10-19 anställda) och Karlssons Varuhus Sverige AB (filial i Högsby, 10-19 anställda).
Filialers antal anställda anges alltid i intervall.

Alla arbetsställen - fördelning juridiska former 2015-2017

Juridiska former	2015	2016	2017
Aktiebolag	156	162	152
Bank AB, Spar- och Föreningsbank, Kreditkassor, Hypoteksföreningar	2	2	2
Bostadsrättsföreningar	0	0	0
Ekonomiska föreningar	14	11	14
Enkla bolag, partsrederier, gruvbolag	19	19	19
Enskild näringsverksamhet	427	424	431
Försäkringsbolag	0	0	0
Handels- och kommanditbolag	32	32	26
Registrerade trossamfund	8	8	8
Statliga och kommunala enheter samt organisationer	29	29	28
Stiftelser	0	0	0
Värdepappersfond	0	0	0
Övriga juridiska former	4	3	4
Uppgift saknas	0	0	0

Diagram över de juridiska formerna i Högsby kommun 2015-2017.

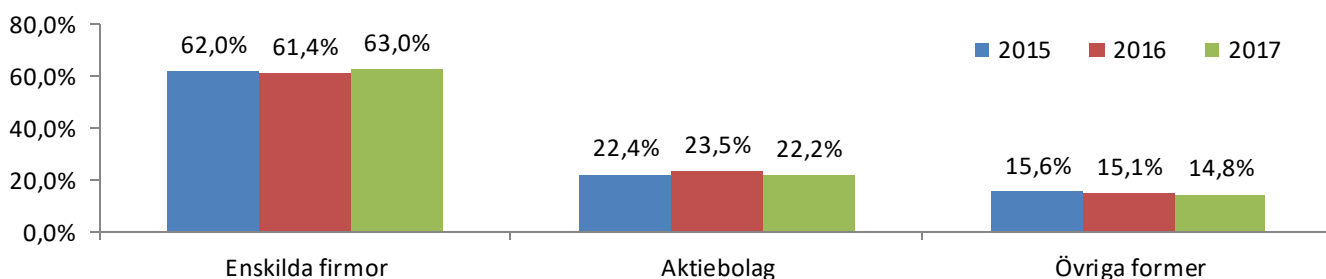


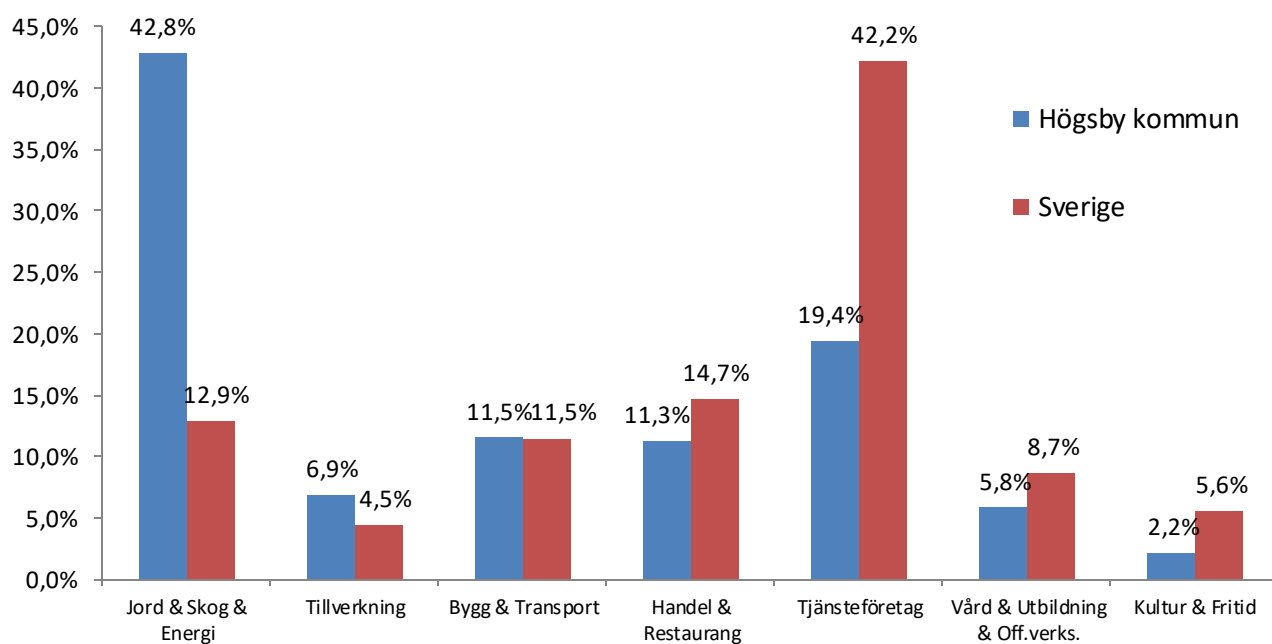
Diagram över de juridiska formerna i Högsby kommun 2017, jämförelse med riket.



Högsby kommun har högre andel enskilda näringsidkare jämfört med rikssnittet (+20,7 %) medan andelen aktiebolag är 22,2 % lägre än för riket 2017. Sett ur ett treårsperspektiv har andelen enskilda näringsidkare ökat med 1,0 %.

Alla arbetsställen – branschfördelning 2017

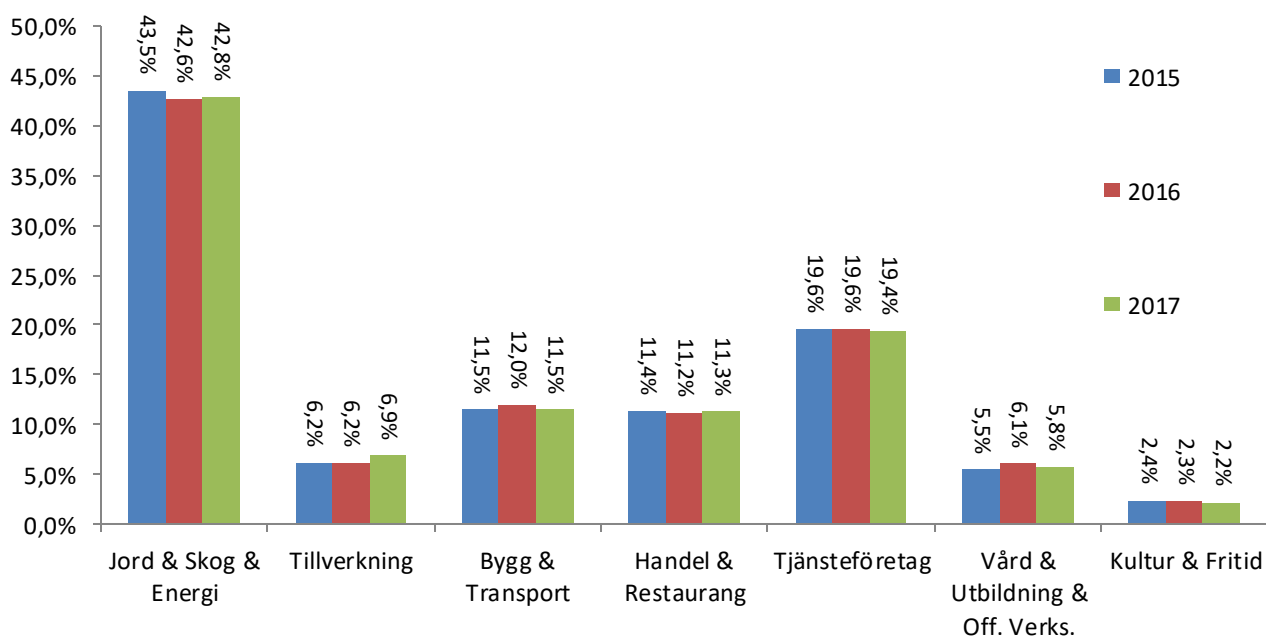
Avser huvudkontor och filialer i Högsby kommun, jämförelse med riket.



Precis som hos de nystartade företagen finns de största skillnaderna mot riket inom Tjänsteföretag (-22,8 %) och Jord & Skog & Energi (+29,9 %).

Alla arbetsställen – branschfördelning 2015-2017

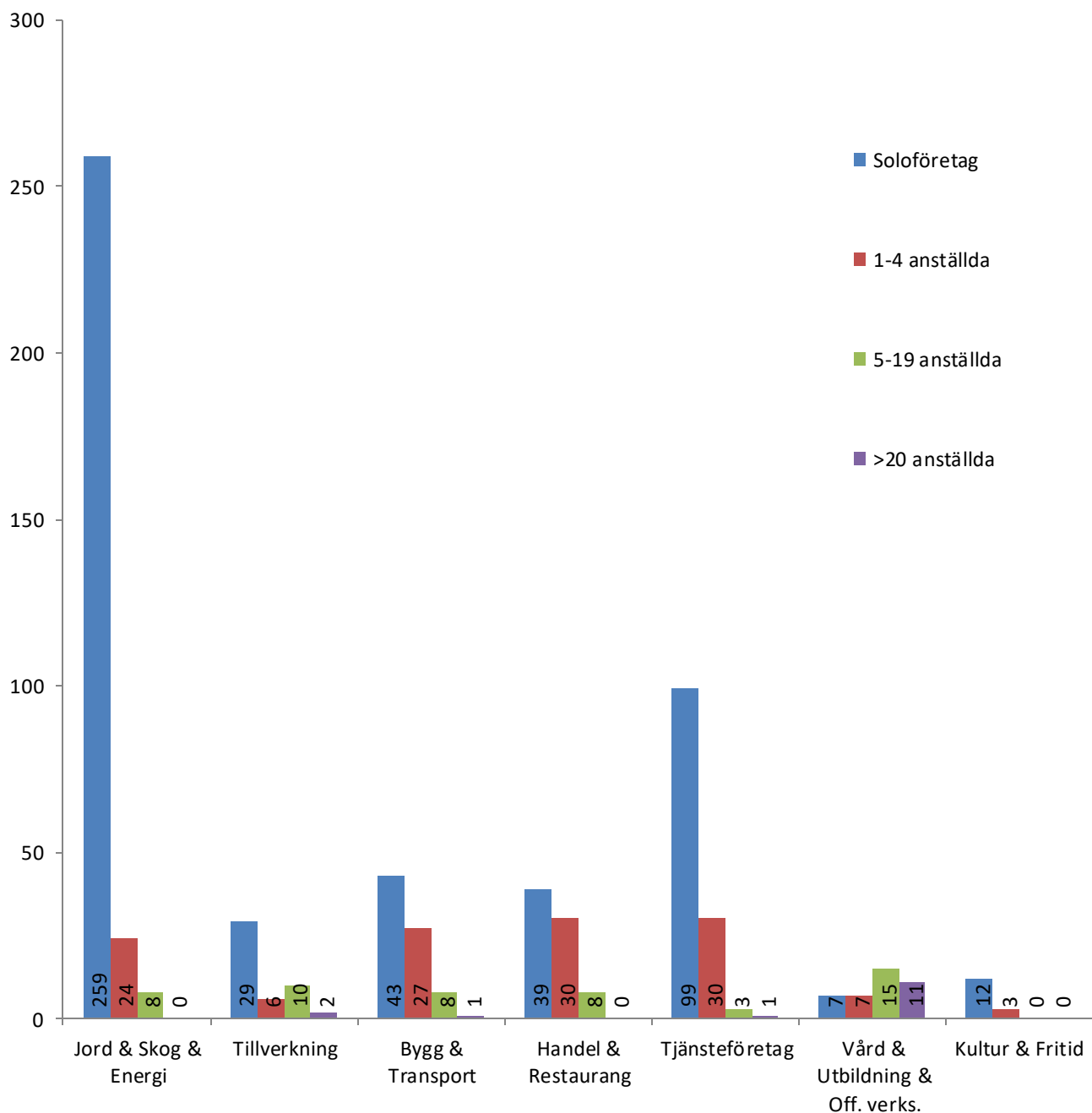
Avser huvudkontor och filialer i Högsby kommun.



Branschstrukturen i Högsby kommun har varit stabil de senaste tre åren.

Alla arbetsställen – fördelning branscher och anställda 2017

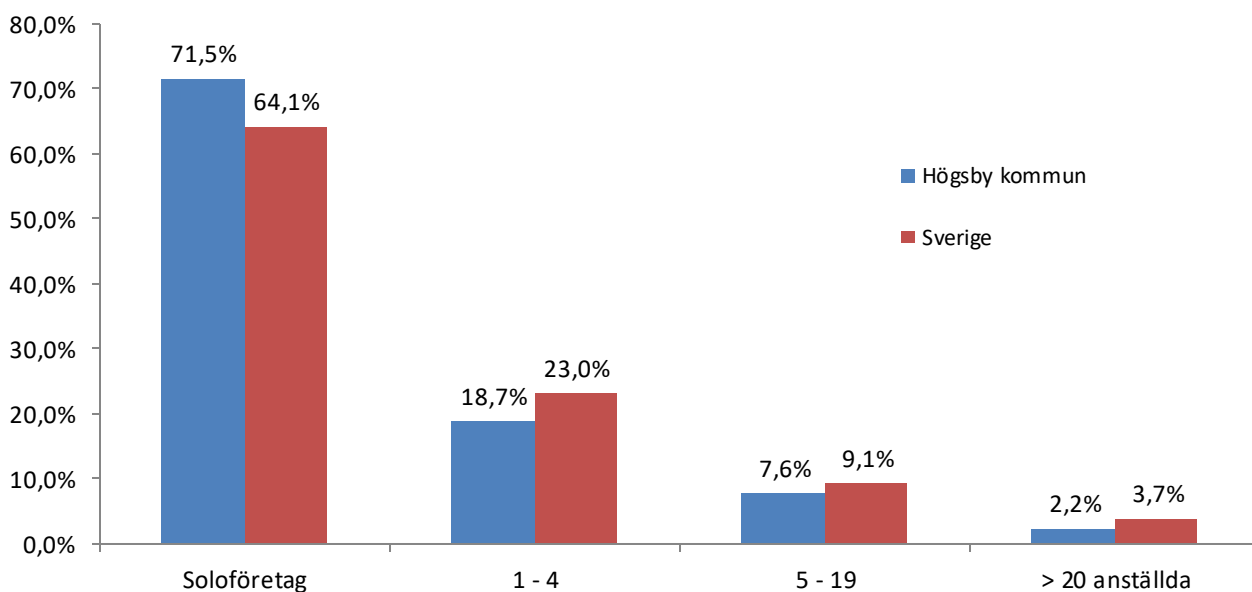
alla juridiska former, huvudkontor och filialer



I diagrammet blir det tydligt att andelen soloföretag är stor inom flera branscher i Högsby kommun: Jord & Skog & Energi (89,0 %), Tjänsteföretag (74,4 %), Kultur & Fritid (80,0 %), Bygg & Transport (54,4 %), Tillverkning (61,7 %), Handel & Restaurang (50,6 %).

Alla arbetsställen – fördelning antal anställda 2017

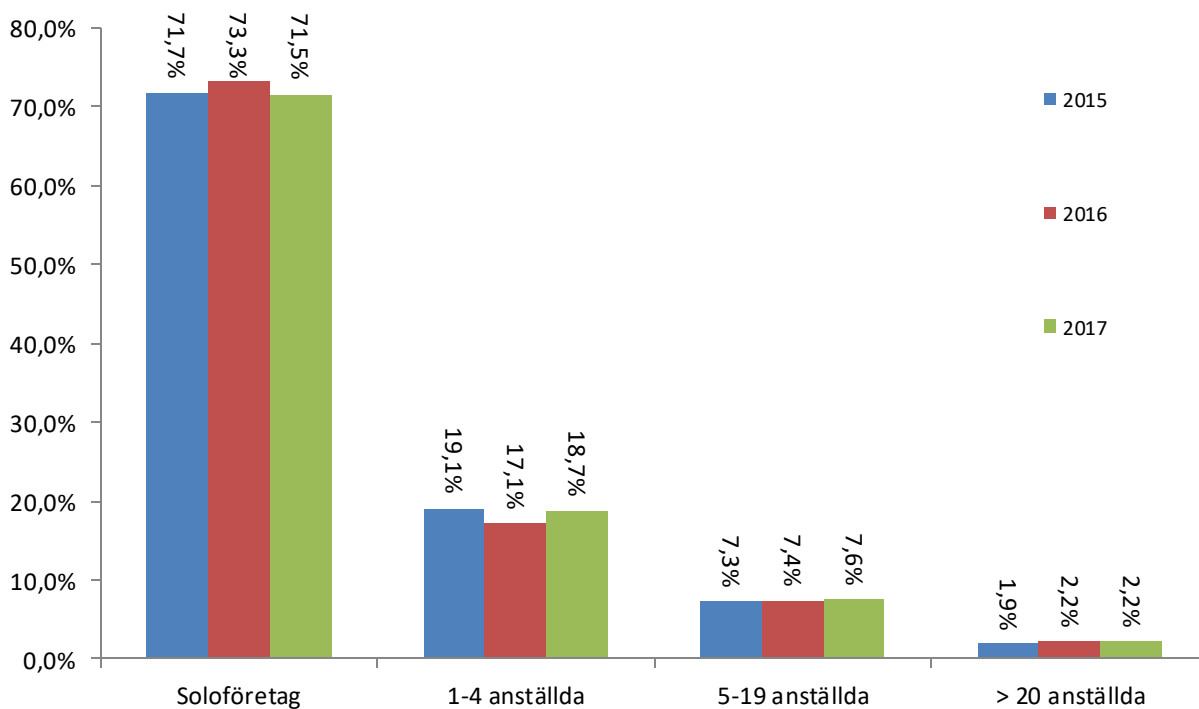
Alla huvudkontor och filialer i Högsby kommun, jämförelse med riket.



Den största skillnaden mellan Högsby kommun och riket finns hos soloföretagen med 7,4 % fler i riket än i kommunen. Gruppen 1-4 anställda har 4,3 % lägre andel i kommunen än i riket.

Alla arbetsställen – fördelning antal anställda 2015-2017

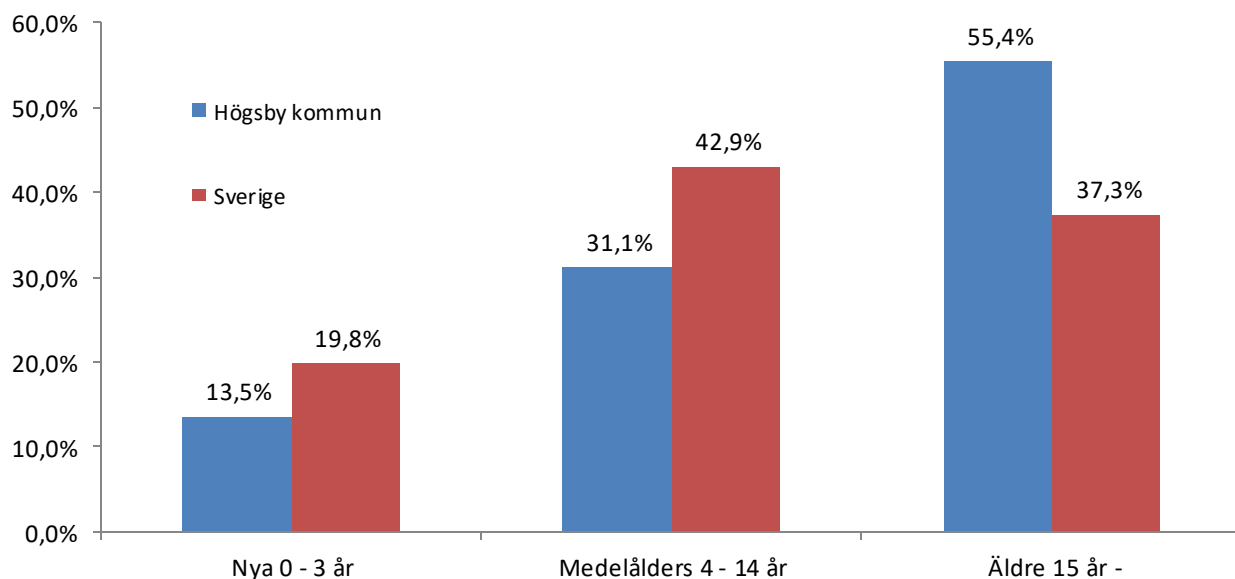
Avser huvudkontor i Högsby kommun



Fördelningen de senaste tre åren vad gäller antal anställda har stora likheter. Soloföretagen utgör med sina 71,5 % en stor andel av företagen.

Alla företag - åldersfördelning 2017

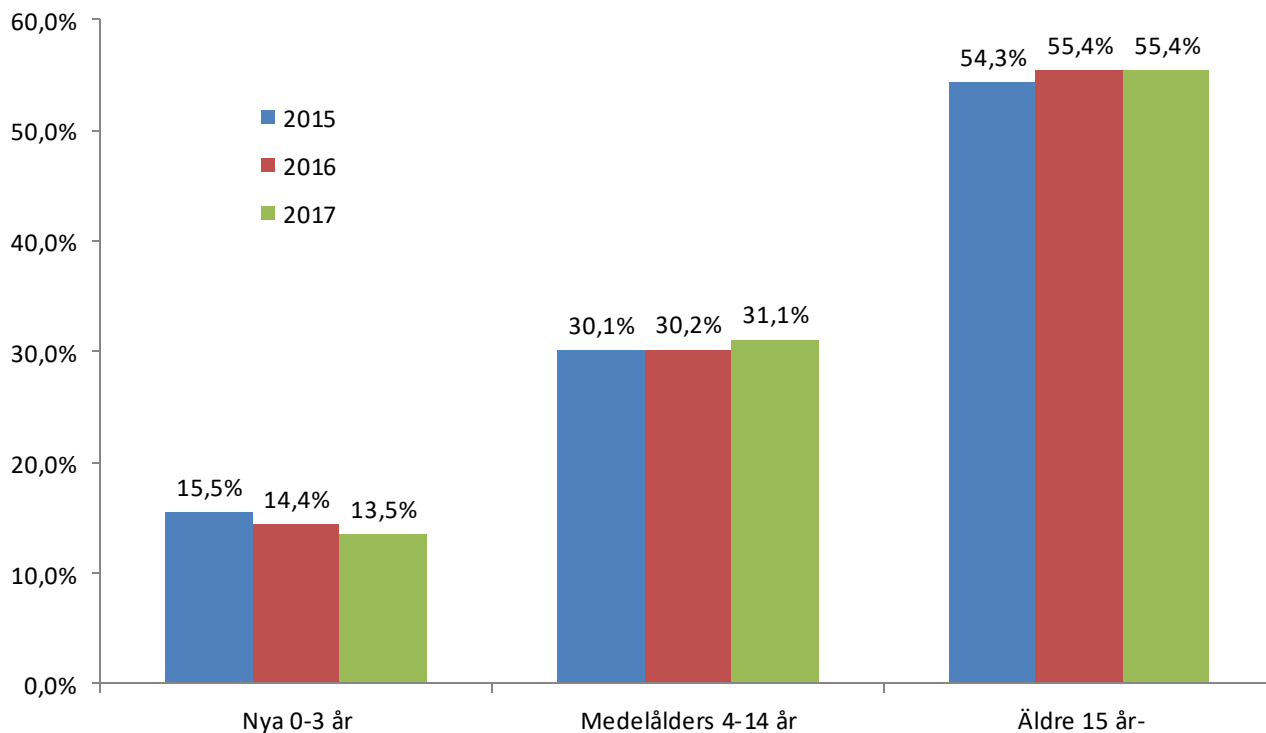
Alla huvudkontor i Högsby kommun, jämförelse med riket.



I kommunen finns det många mogna äldre företag (+18,1 % jämfört med Sverige). Nya 0-3 år står för drygt 1/7 av företagen vilket är lägre än riksnittet.

Alla företag - åldersfördelning 2015-2017

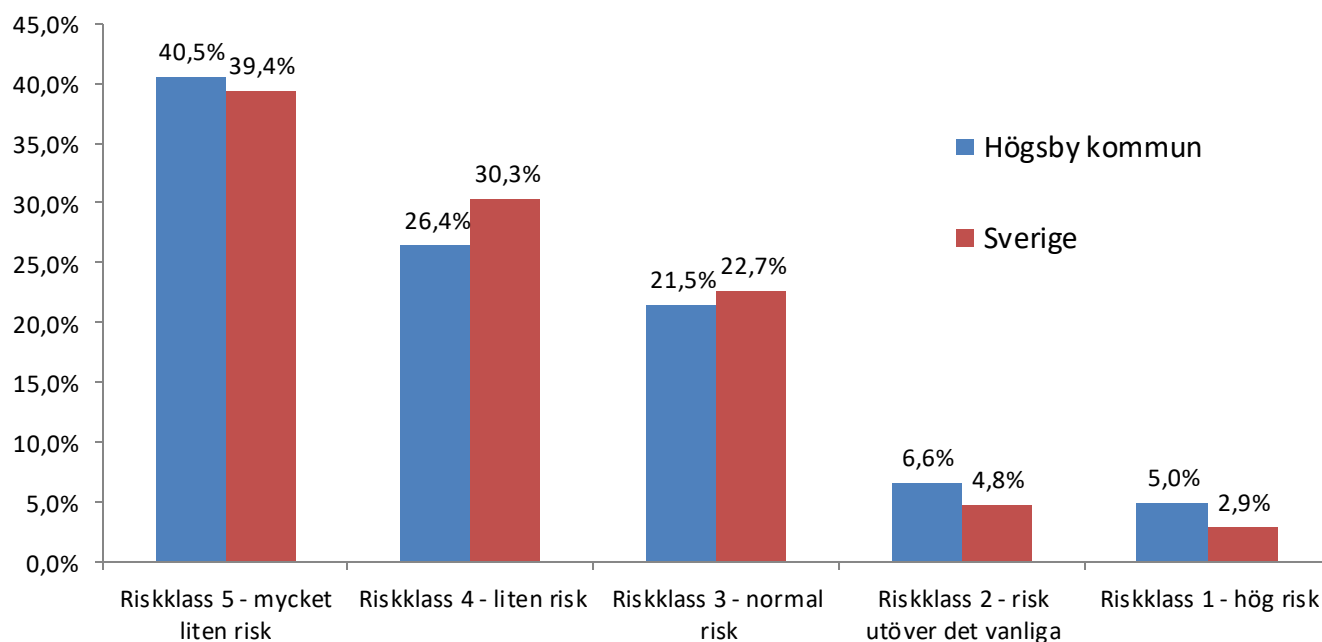
Avser huvudkontor i Högsby kommun.



Åldersstrukturen förändras allt mer så att andelen äldre företag växer vilket tyder på att nyföretagsamheten är låg. Detta är en utmaning för många landsbygdskommuner.

Alla aktiebolag - riskklassfördelning 2017

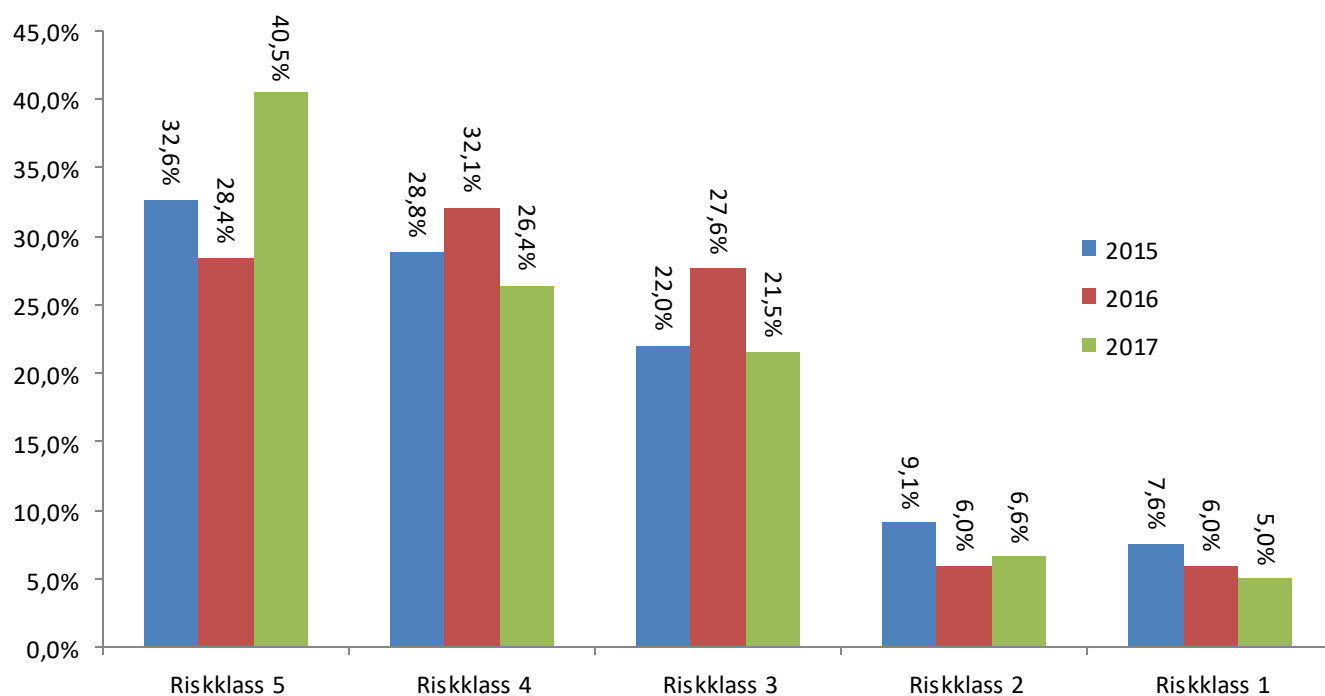
Huvudkontor i Högsby kommun, jämförelse med riket.



Störst skillnad syns inom riskklass 4 där kommunen har 3,9 procentenheter lägre andel jämfört med riket. 88,4 % av företagen har en god kreditvärdighet riskklass 3-5 (mindre än 3 % risk att upphöra inom 12 mån).

Alla aktiebolag - riskklassfördelning 2015-2017

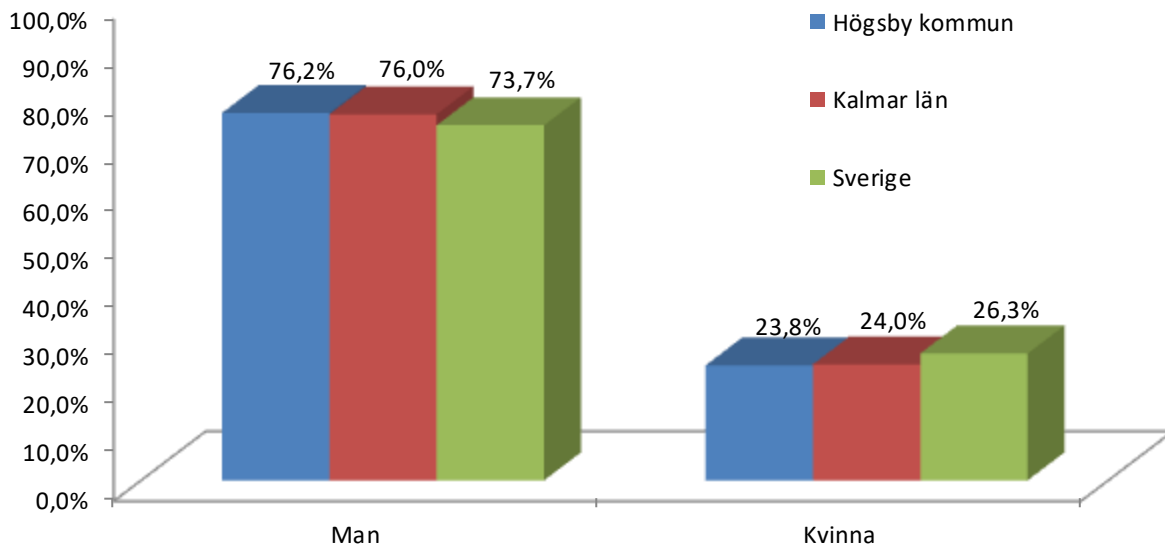
Avser huvudkontor i Högsby kommun.



De senaste tre åren har aktiebolag med sämre kreditvärdighet (Riskklass 1 och 2) minskat något (totalt 11,6 %) men är ändå över rikssnittet (tot 7,7%).

Alla företag - könsfördelning 2017

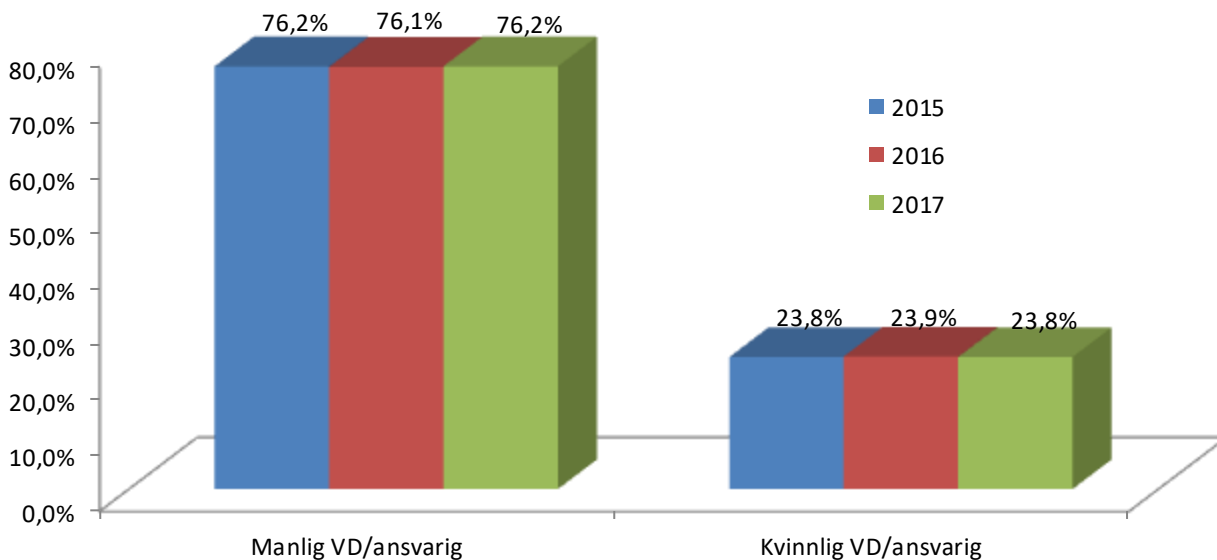
Alla huvudkontor i Högsby kommun, jämförelse med län och rike.



Högsby kommun har något lägre andel kvinnligt drivna företag jämfört med riket, -2,5%, och även något lägre andel jämfört med länet, -0,2%.

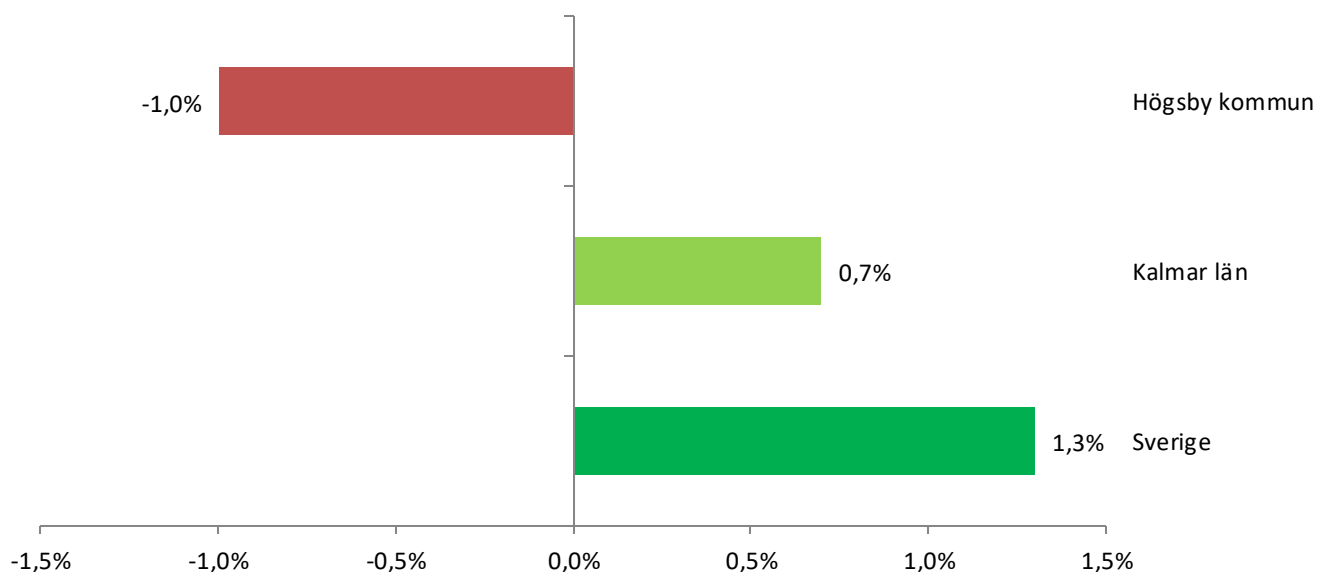
Alla företag - könsfördelning 2015-2017

Avser huvudkontor i Högsby kommun.



Könsfördelningen bland företagsledare i Högsby kommun har inte ändrats under de senaste tre åren. Drygt ¾ är män och knappt ¼ är kvinnor bland företagsledarna.

Nettotillväxt 2017 – kommun, län och rike



2017 har inneburit en viss positiv nettotillväxt vad gäller antal företag i riket och länet men Högsby kommun backar något (-1,0 %).
2016 var nettotillväxten i Sverige 1,3 % och i Kalmar län 0,7 %.
Högsby kommun hade då en ökning med 0,2 %.

Sammanfattning näringslivet 2017

Totalt antal företag 31 dec 2016	631
Antal nystartade företag 2017	+34
Antal inflyttade företag 2017	+6
Antal upphörda företag 2017	-39
Antal utflyttade företag 2017	-7
Förändring antal företag	-6
Nettoförändring %	-1,0%
Totalt antal företag 31 dec 2017	625

Antal enskilda firmor: 431 st (63,0 % av företagen)
Antal AB: 152 st (22,2 % av företagen)
Största AB: Långemåla Energileveranser AB (251 mkr)
Soloföretag: 489 st (71,5 %)
Arbetsplatser > 20 anställda: 15 st (2,2 %)
Andel kvinnliga VD/ansvariga nya: 31,3 %
Andel kvinnliga VD/ansv. alla: 23,8 %
Största branschen nya: Handel & Restaurang 29,4 %
Största branschen alla: Jord & Skog & Energi 42,8 %