
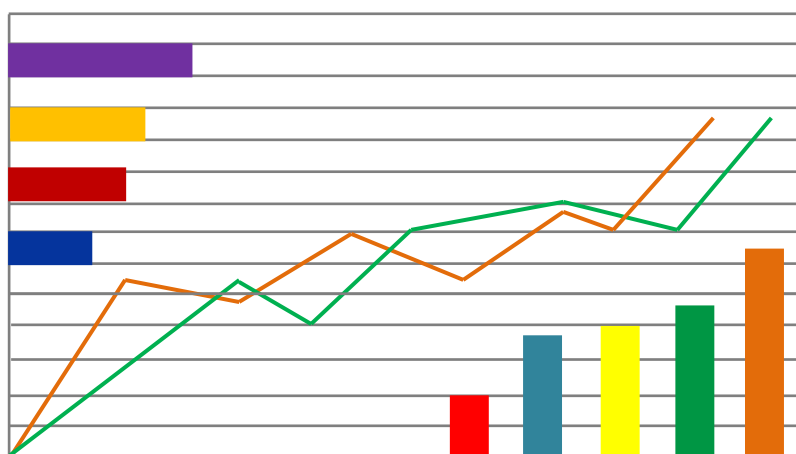


# Näringslivsfakta 2016



HÖGSBY  
KOMMUN



### Sida 1

Innehållsförteckning

### Sida 2

#### **Nystartade företag**

Branschfördelning

### Sida 3

Könsfördelning VD/ansvarig 2014-2016

Månadsfördelning 2016

Årsfördelning 2013-2016

### Sida 4

#### **Nettotillväxt**

Ökning och minskning företag

### Sida 5

#### **Alla företag och arbetsställen**

30 största AB

### Sida 6

Fördelning juridiska former 2014-2016

### Sida 7

Branschfördelning 2016 kommun-Sverige

Branschfördelning 2014-2016

### Sida 8

Branschfördelning per storleksklass anställda 2016

### Sida 9

Fördelning antal anställda per arbetsställe 2016 kommun-Sverige

Fördelning antal anställda per arbetsställe 2014-2016

### Sida 10

Åldersfördelning 2016 (nya, medelålders och äldre företag) kommun-Sverige

Åldersfördelning 2014-2016

### Sida 11

Riskklassfördelning 2016 kommun-Sverige

Riskklassfördelning 2014-2016

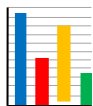
### Sida 12

Könsfördelning kvinnlig/manlig företagsledare 2016 kommun-Sverige

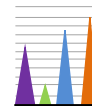
Könsfördelning företagsledare 2014-2016

### Sida 13

Nettotillväxt 2016 Kalmar län alla företag



## Näringslivsfakta - Högsby kommun



januari – december 2016

Information om kommunens **631** företag\* och **690** arbetsställen\*\*

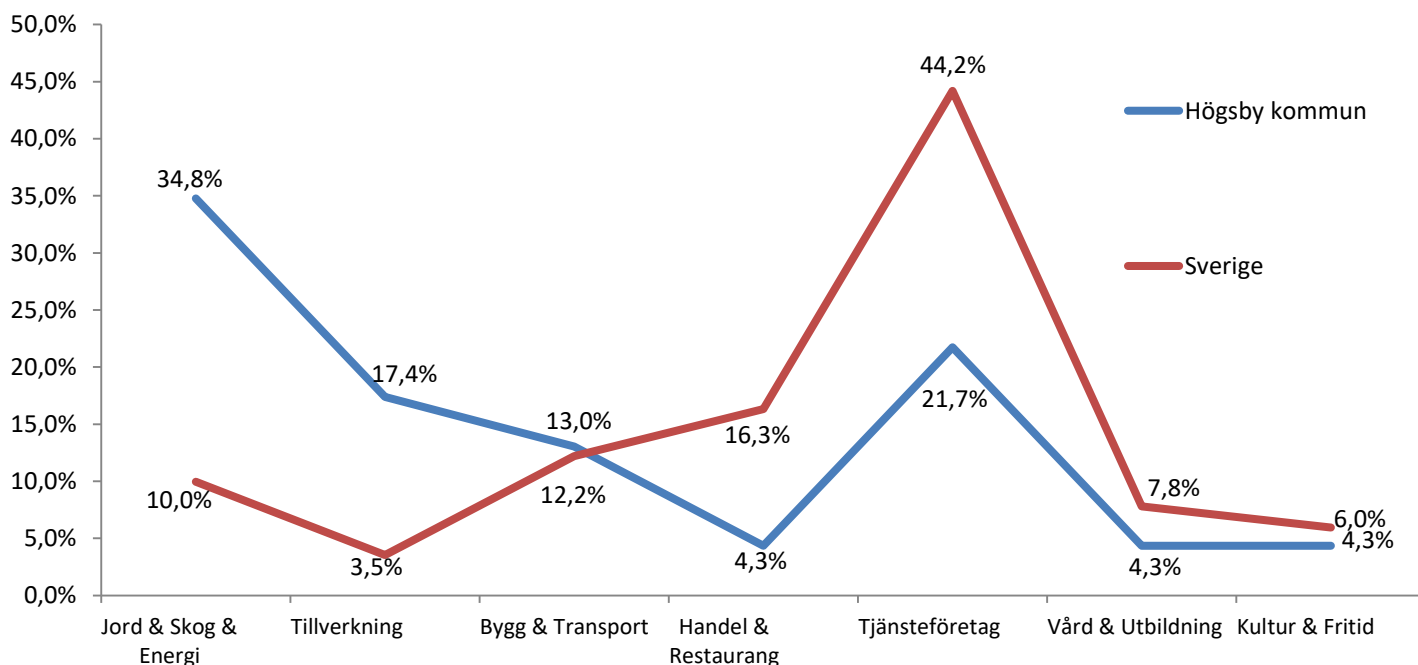
**\* Företag:** inkluderar juridiska formerna aktiebolag (AB), handels & kommanditbolag (HKB); enskild näringsverksamhet (EN), ekonomiska föreningar (EF) samt banker och försäkringsbolag. Huvudkontor+filiabler.

**\*\*Arbetsställen:** inkluderar ovanstående juridiska former samt ideella föreningar >1 anställda, bostadsrättsföreningar, stat & kommun, organisationer, stiftelser samt andra juridiska former. Huvudkontor+filiabler.

### Nystartade företag – branschfördelning

Det har startat 23 företag i Högsby kommun under 2016.

Nedan ses en branschfördelning för de nystartade tillsammans med en jämförelse mot riket.



Högsby kommun följer inte rikets kurva vad gäller nystartade företag. Särskilt utmärkande skillnader är Jord, Skog & Energi samt Tillverkning och Tjänsteföretag. Dock är underlaget litet i kommunen och enstaka företag kan ändra kurvan. Kommunens branschprofil för nya företag såg liknande ut 2015.

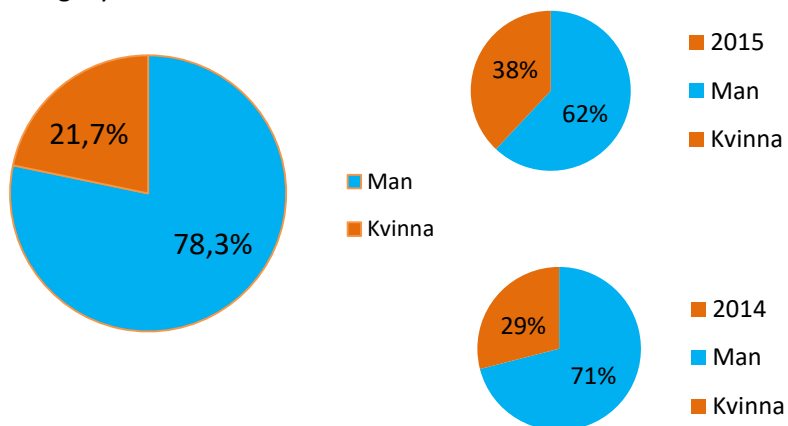
Den näst största sektorn Tjänsteföretag innefattar företag som erbjuder tjänster inom bl a IT, ekonomi, reklam, juridik, försäkring, uthyrning av fastigheter och maskiner, resor, städning, kropps- och hårvård.

## Nystartade företag – fördelning kön, månad, år

Fördelning i kvinnlig/manlig VD, kontaktperson eller innehavare för nystartade företag.

Antal startade företag/månad under 2016. Totalt 23 företag.

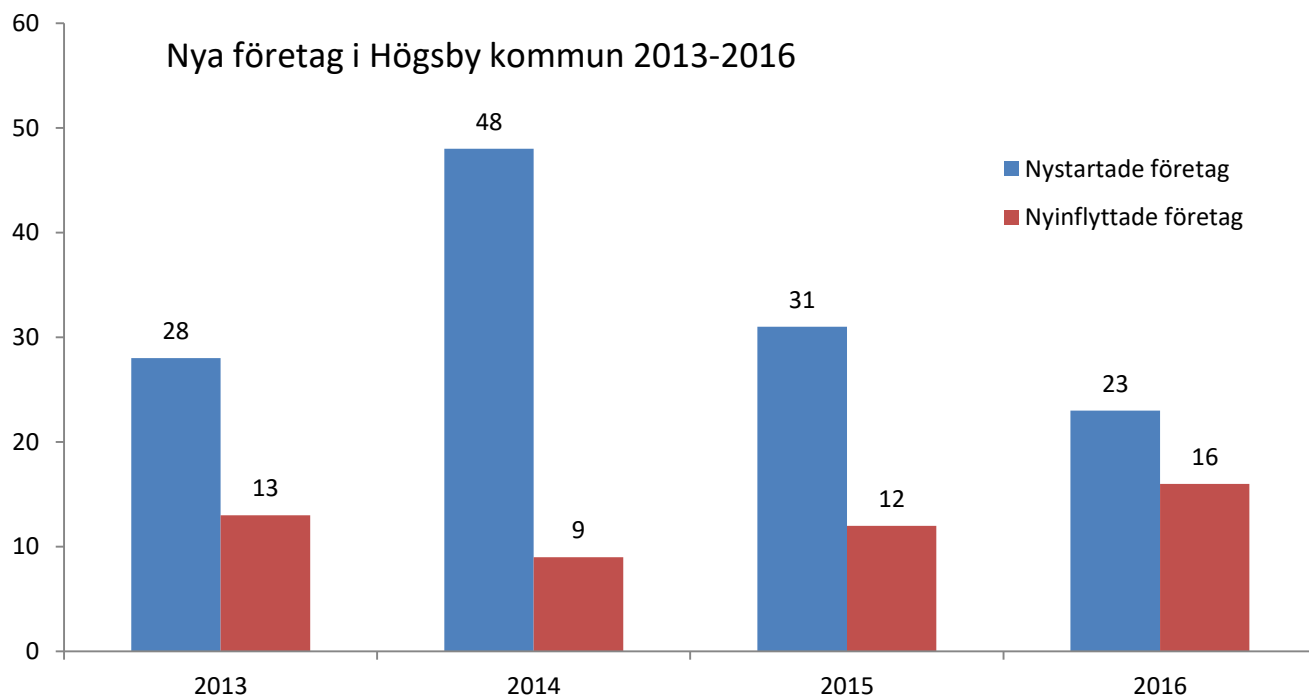
Högsby kommun 2016



Månad	Antal
Januari	2
Februari	4
Mars	3
April	1
Maj	0
Juni	0
Juli	5
Augusti	1
September	2
Oktober	1
November	2
December	2

2016 har Högsby kommun 11,4 % lägre andel nya kvinnliga företagsledare jämfört med riksnittet som är på 33,1 %. De två åren innan har den kvinnliga andelen legat högre.

Det startas upp till 5 företag per månad, i topp är juli.



Högsby kommun har en ganska ojämn kurva vad gäller nystartade företag, 20-50 företag startas per år. År 2014 toppar hittills. Vad gäller nyinflyttade företag så ökar dessa något.

# Nettotillväxt Högsby kommun 2016

## Ökning och minskning antal företag

Antal 31 dec 2015	630 st
Antal 31 dec 2016	<b>631 st</b>

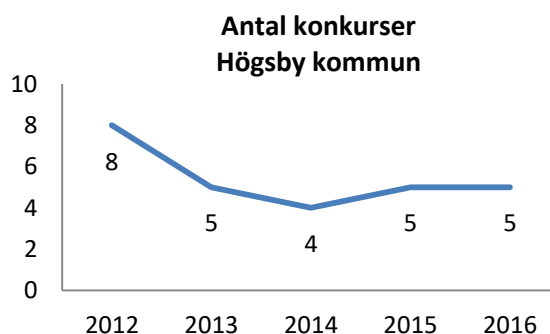
### Jan-dec 2016:

Nystartade företag	23 st
Nyinflyttade	<u>16 st</u>
Total ökning	39 st

Upphörda*	-23 st
Konkurser	-5 st
Utflyttade	<u>-10 st</u>
Total minskning	-38 st

Förändring antal företag 2015-2016	<b>+1 st</b>
Nettotillväxt	<b>+0,2 %</b>

Enligt **konkursstatistik från UC** var antalet konkurser 5 st 2015 och 5 st 2016. Förändringen är därmed 0 % i kommunen. För Sverige gäller en minskning med 6 %.



### Upphörda\*:

Avregistrerade, inaktiva, fusion, likvidation, överförda, kommission

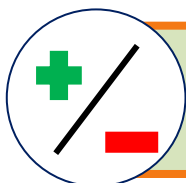
Nettotillskott 2013:	-3,0 %	(-19 st)
Nettotillskott 2014:	+2,7 %	(+17 st)
Nettotillskott 2015:	-1,7 %	(-11 st)
Nettotillskott 2016:	+0,2 %	(+1 st)



39 företag har tillkommit (nystartade och nyinflyttade)



38 företag har försvunnit (upphörda och utflyttade)



Totalt har det tillkommit 1 företag 2016 vilket ger en nettotillväxt på +0,2 %.

## Alla företag – största AB

Aktiebolag med huvudkontor i Högsby kommun, 30-i-topplista.

Rangordnas efter nettoomsättning enligt senaste bokslut.

I spalter ses omsättningsförändring mot fg år och antal anställda totalt.

Företagsnamn	Oms. (tkr)	Ökning oms. %	Anställda (hk+filialer)	Ort
Långemåla Energileveranser AB	276738	16	10	Ruda
Fågelfors Hyvleri Aktiebolag	116282	10	14	Fågelfors
Vette Småland AB	76717	59	3	Grönskåra
Attacus Trähus i Småland AB	66396	61	47	Fågelfors
Erlandssons Livs i Högsby AB	44498	7	14	Högsby
Böta Kvarn Bränslepelleter AB	42659	43	7	Ruda
Hanåsa Sågverk AB	38955	44	11	Högsby
Lindh's Djur & Natur AB	29761	0	14	Högsby
Högsby Bostads AB	20590	3	2	Högsby
Högsby Grus & Betong AB	20247	-1	8	Högsby
Herman Nilssons Trävaru AB	17754	57	4	Berga
Högsbynät AB	17486	11	12	Högsby
Shelter Transport AB	16328	6	7	Berga
Mjn Skogsentreprenad AB	15799	27	8	Ruda
Kåis Mjolktransporter AB	14891	999	12	Högsby
Fs Transport AB	13651	47	10	Fagerhult
Oscarssons Möbel i Mönsterås AB	13252	5	11	Ruda
Sandholms Färg & Golv AB	12647	-1	15	Högsby
Cr Produkter AB	10250	22	8	Berga
Värlebo Skogstransporter AB	9241	12	5	Högsby
Ruben Hägglunds Maskin AB	8849	30	6	Högsby
Högsby Järn & Redskapshandel AB	8801	9	4	Högsby
Primpanel AB	8423	40	5	Berga
Robbans Åkeri Fagerhult AB	8391	3	3	Fagerhult
Högsby Energi AB	8212	12	1	Högsby
34:an i Ruda AB	7435	-15	2	Ruda
Trippens Bilservice AB	7179	18	5	Högsby
Smålandstomater AB	7132	8	6	Högsby
Kalmar Läns Trafik AB	7008	-64	0	Högsby
Långemåla Vvs Service AB	6639	46	3	Ruda

Utöver dessa företag med huvudkontor i kommunen finns det större filialer, bl a: Viking Beds of Sweden AB (filial i Berga, 20-49 anställda), Gotlandsägg AB (filial i Ruda, 10-19 anställda) och Karlssons Varuhus Sverige AB (filial i Högsby, 5-9 anställda). Filialers antal anställda anges alltid i intervall.

Av de 30 aktiebolagen så har 26 en positiv omsättningsutveckling vilket är lovande.

## Alla arbetsställen - fördelning juridiska former 2014-2016

Juridiska former	2014	2015	2016
Aktiebolag	151	156	162
Bank AB, Spar- och Föreningsbank, Kreditkassor, Hypoteksföreningar	2	2	2
Bostadsrättsföreningar	0	0	0
Ekonomiska föreningar	11	14	11
Enkla bolag, partsrederier, gruvbolag	21	19	19
Enskild näringsverksamhet	440	427	424
Försäkringsbolag	0	0	0
Handels- och kommanditbolag	37	32	32
Registrerade trossamfund	8	8	8
Statliga och kommunala enheter samt organisationer	28	29	29
Stiftelser	0	0	0
Värdepappersfond	0	0	0
Övriga juridiska former	3	4	3
Uppgift saknas	0	0	0

Diagram över de juridiska formerna i Högsby kommun 2014-2016.

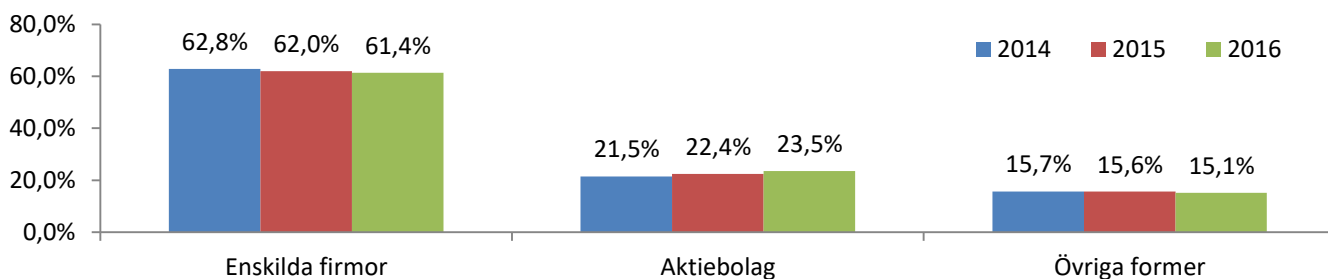
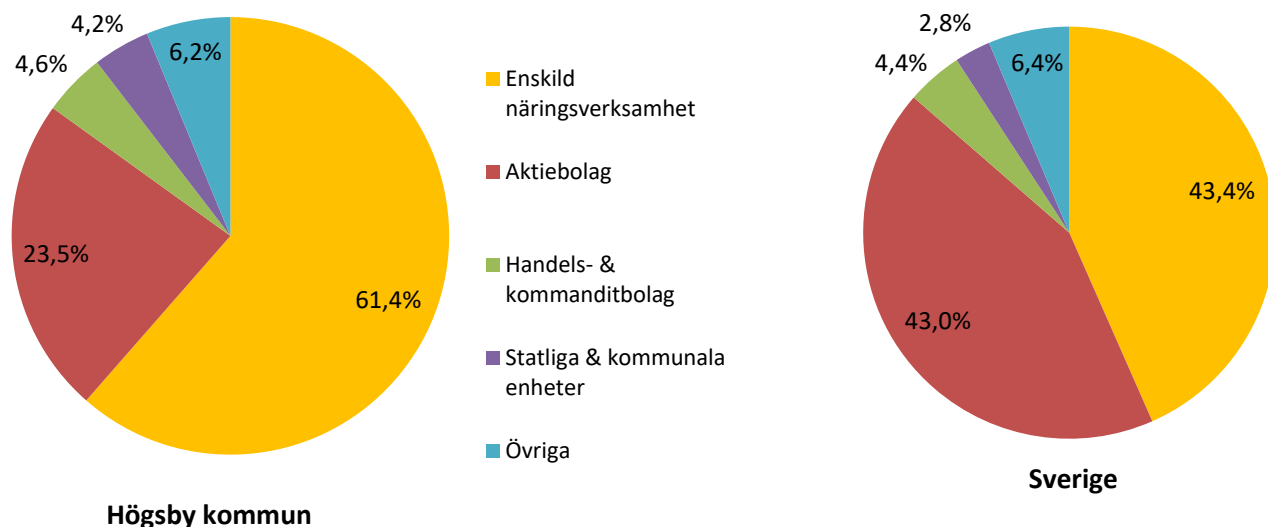


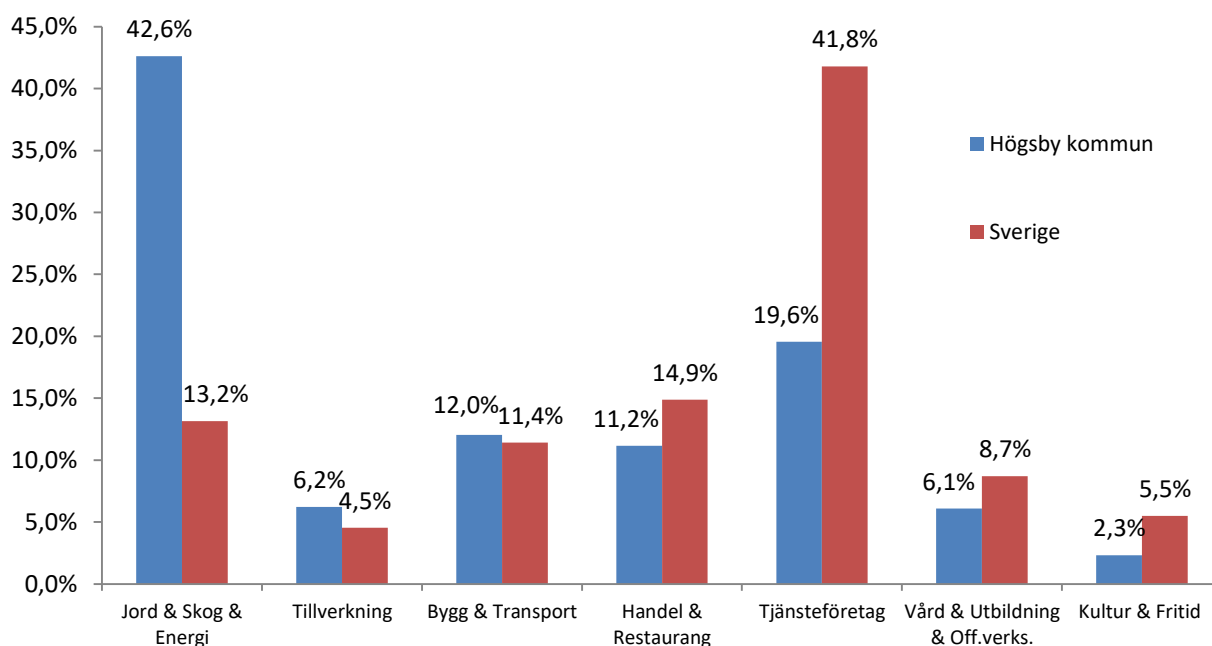
Diagram över de juridiska formerna i Högsby kommun 2016, jämförelse med riket.



Högsby kommun har högre andel enskilda näringsidkare jämfört med rikssnittet (+18,0 %) medan andelen aktiebolag är 19,5 % lägre än för riket 2016. Sett ur ett treårsperspektiv har andelen aktiebolag ökat med 2,0 %.

## Alla arbetsställen – branschfördelning 2016

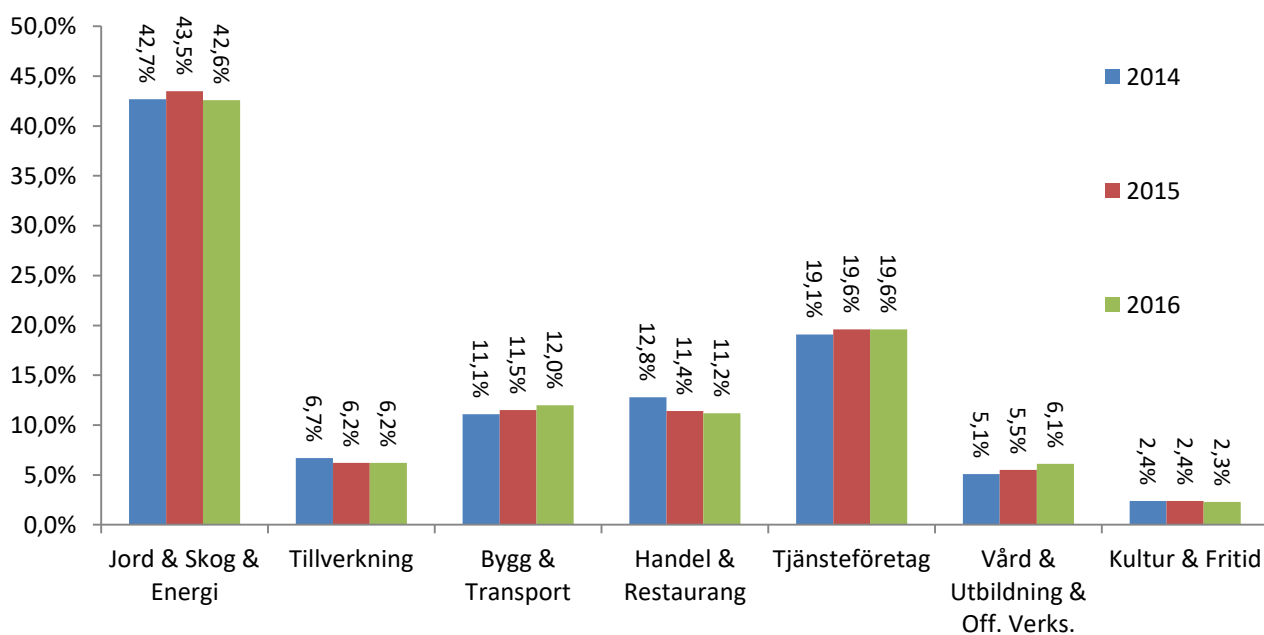
Avser huvudkontor och filialer i Högsby kommun, jämförelse med riket.



Precis som hos de nystartade företagen finns de största skillnaderna mot riket inom Tjänsteföretag (-22,2 %) och Jord & Skog & Energi (+29,6 %).

## Alla arbetsställen – branschfördelning 2014-2016

Avser huvudkontor och filialer i Högsby kommun.

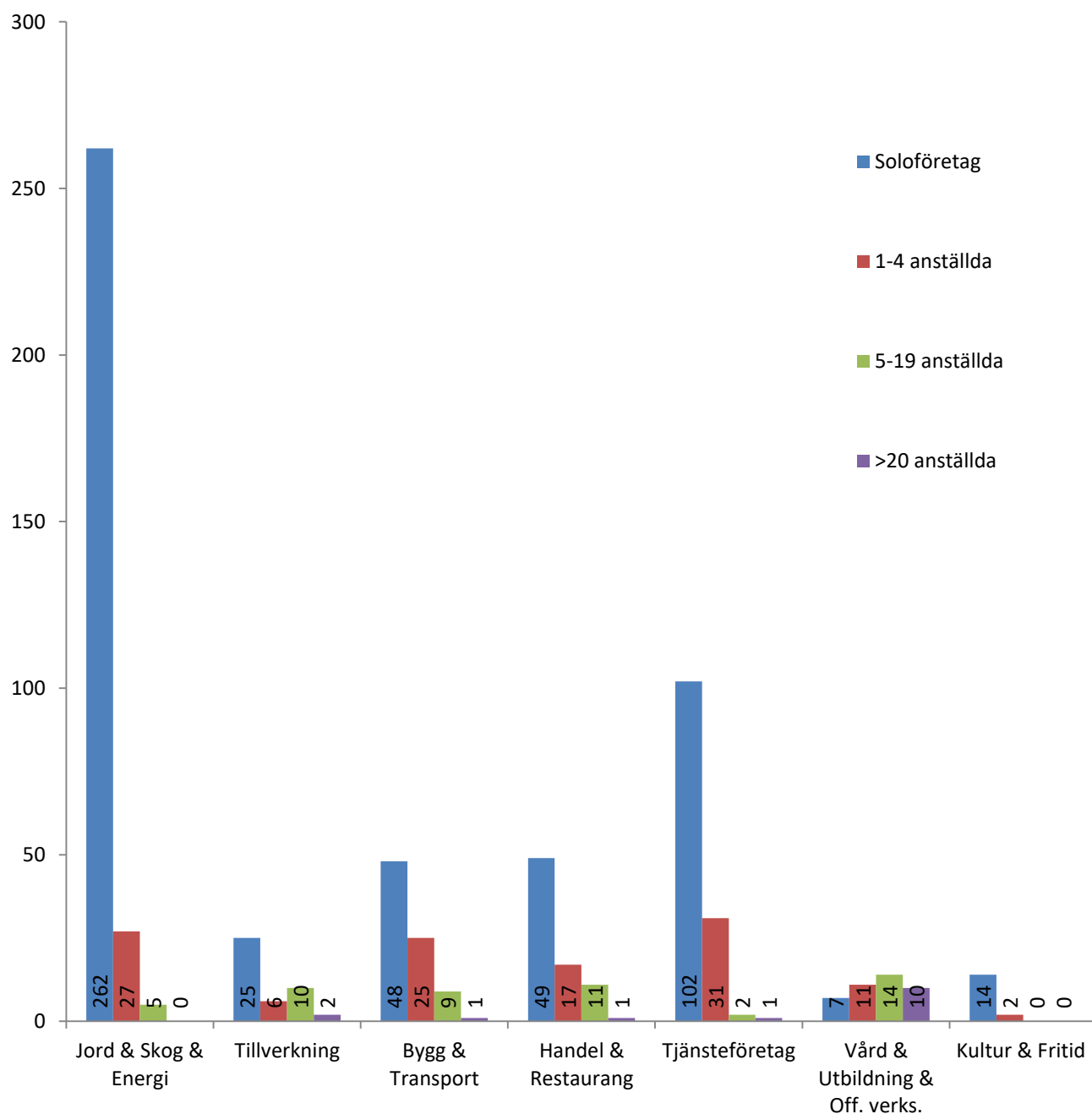


Branschstrukturen i Högsby kommun har varit stabil de senaste tre åren.



## Alla arbetsställen – fördelning branscher och anställda

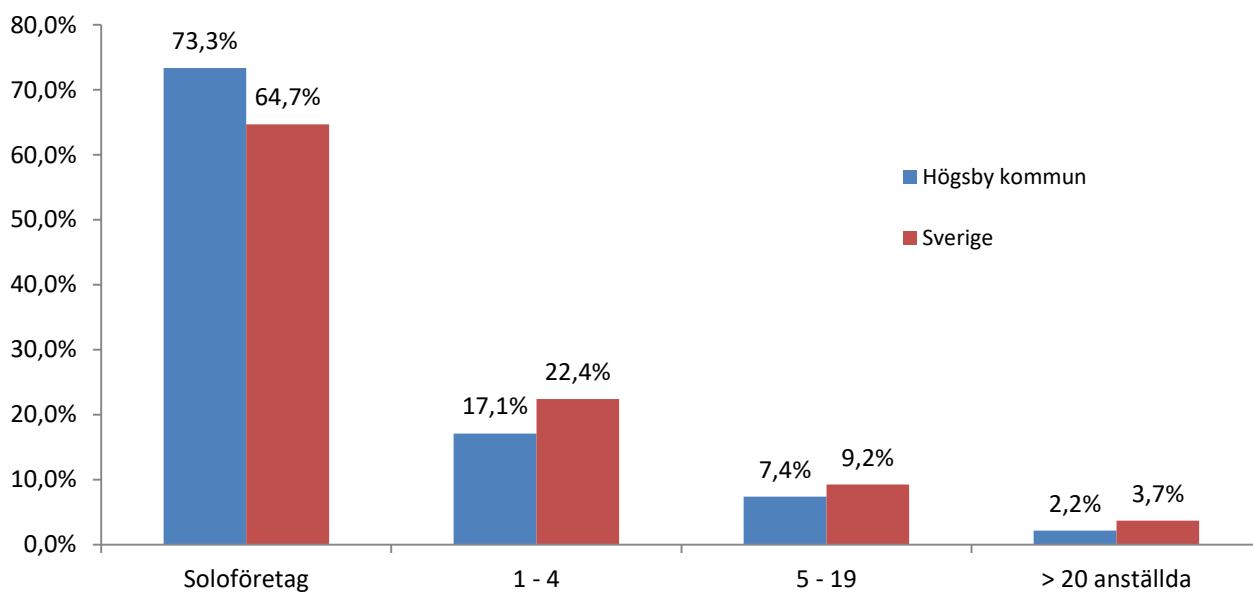
alla juridiska former, huvudkontor och filialer



I diagrammet blir det tydligt att andelen soloföretag är stor inom flera branscher i Högsby kommun: Jord & Skog & Energi (89,1 %), Tjänsteföretag (75,0 %), Kultur & Fritid (87,5 %), Bygg & Transport (57,8 %), Tillverkning (58,1 %), Handel & Restaurang (62,8 %).

## Alla arbetsställen – fördelning antal anställda 2016

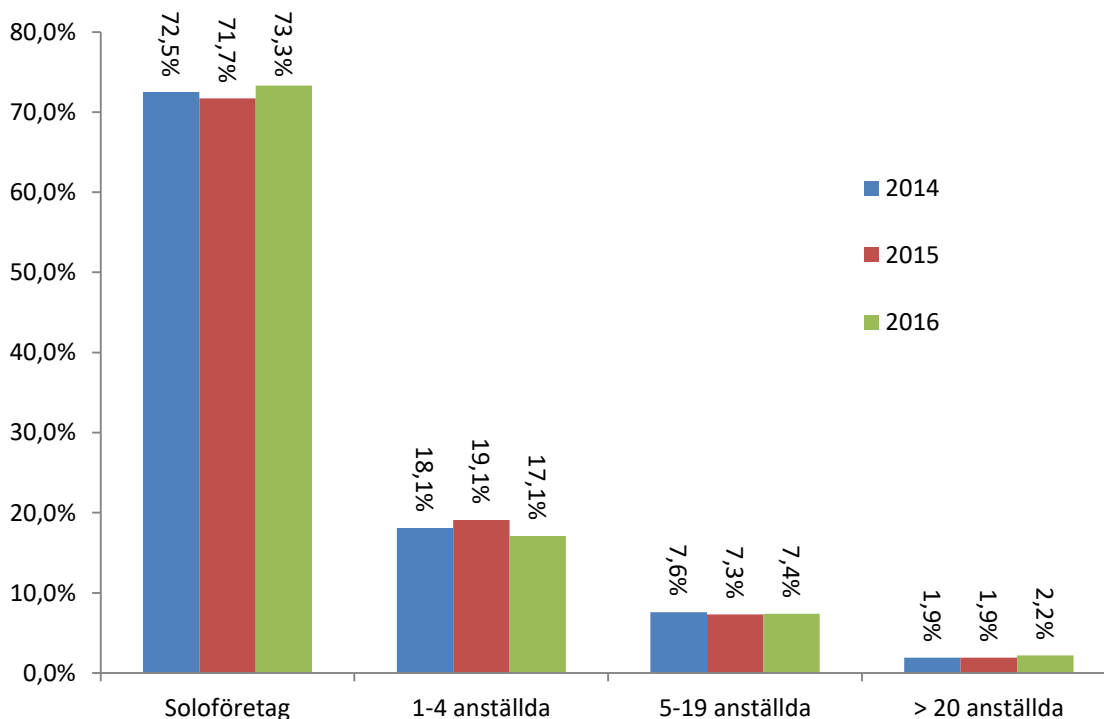
Alla huvudkontor och filialer i Högsby kommun, jämförelse med riket.



Den största skillnaden mellan Högsby kommun och riket finns hos soloföretagen med 8,6 % fler i riket än i kommunen. Gruppen 1-4 anställda har 5,3 % lägre andel i kommunen än i riket.

## Alla arbetsställen – fördelning antal anställda 2014-2016

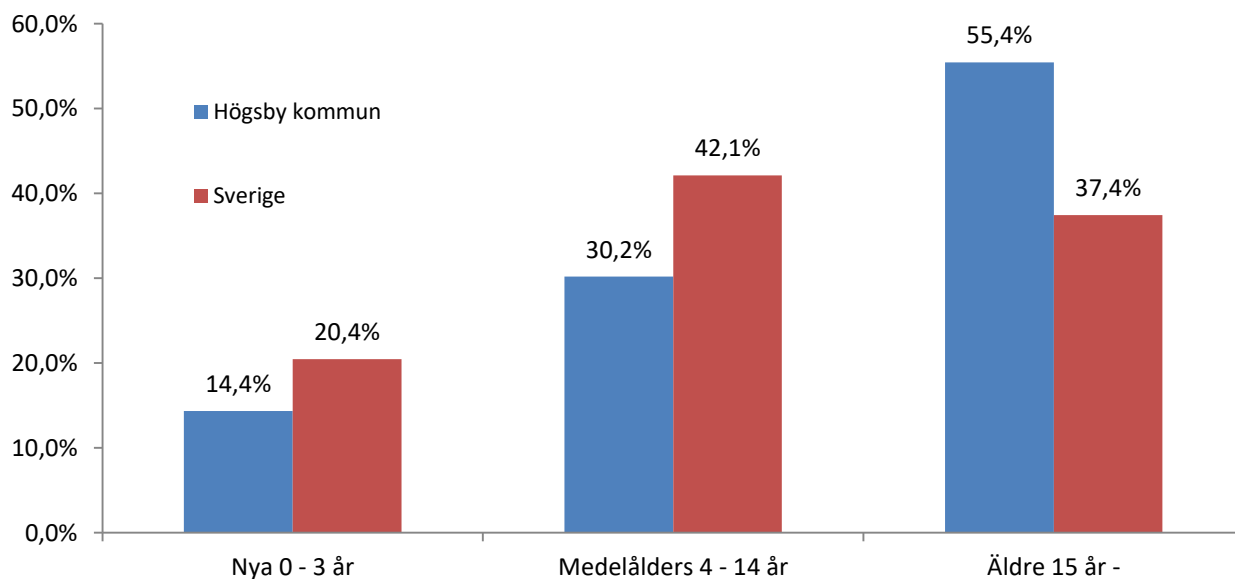
Avser huvudkontor i Högsby kommun



Fördelningen de senaste tre åren vad gäller antal anställda har stora likheter. Soloföretagen ökar något (+0,8 %) och utgör därmed en stor andel av företagen.

## Alla företag - åldersfördelning 2016

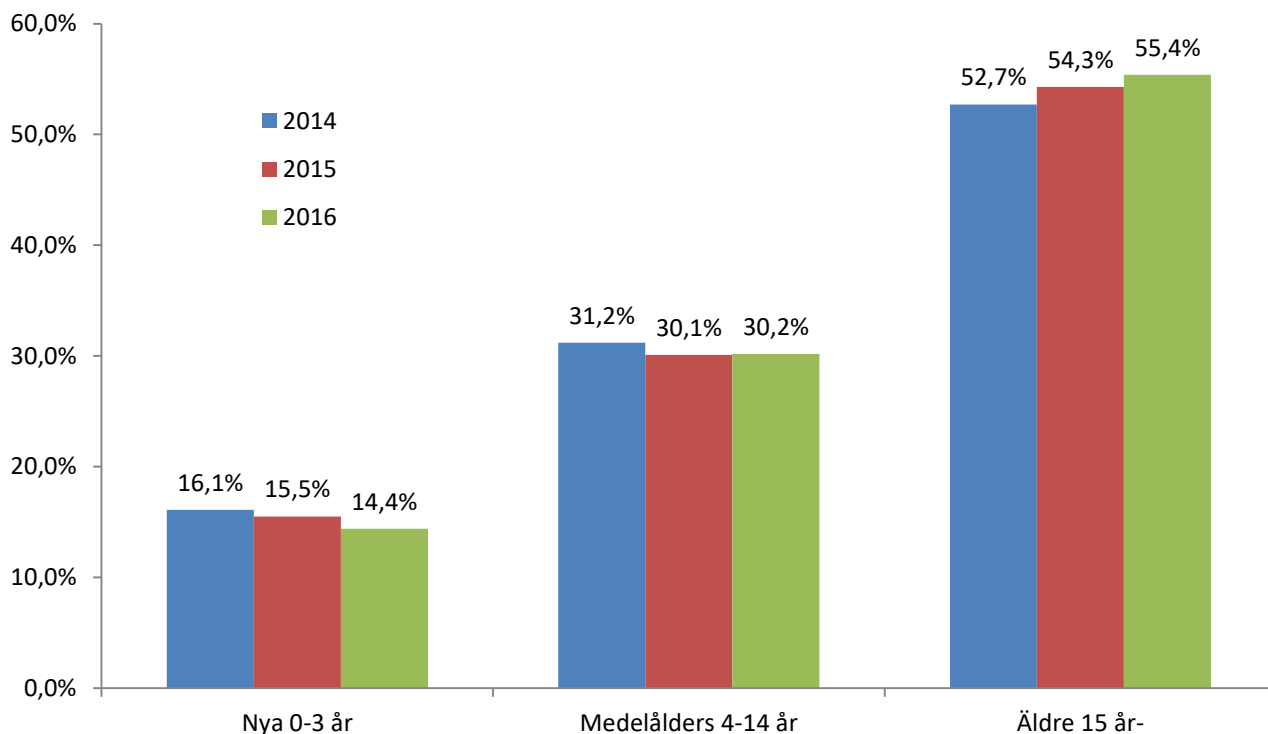
Alla huvudkontor i Högsby kommun, jämförelse med riket.



I kommunen finns det många mogna äldre företag (+18 % jämfört med Sverige). Nya 0-3 år står för knappt 1/6 av företagen vilket är lägre än rikssnittet.

## Alla företag - åldersfördelning 2014-2016

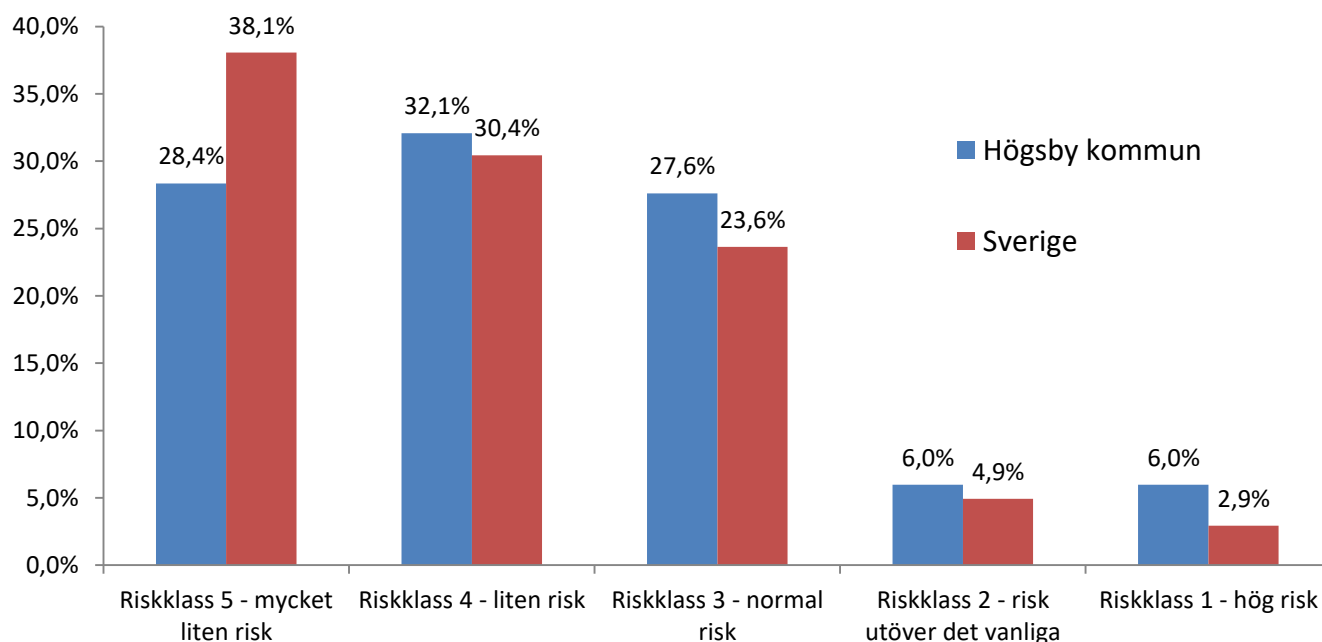
Avser huvudkontor i Högsby kommun.



Åldersstrukturen förändras allt mer så att andelen äldre företag växer vilket tyder på att nyföretagsamheten är låg. Detta är en utmaning för många landsbygdskommuner.

## Alla aktiebolag - riskklassfördelning 2016

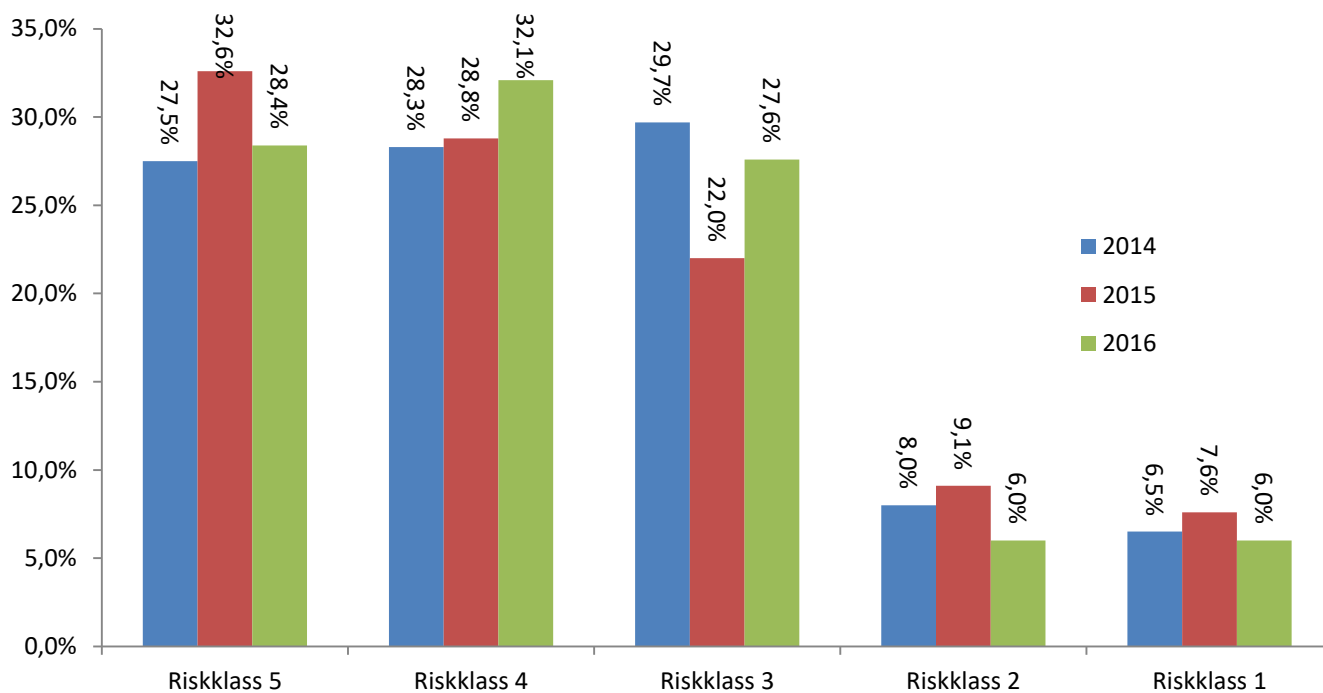
Huvudkontor i Högsby kommun, jämförelse med riket.



Störst skillnad syns inom riskklass 5 där kommunen har 9,7 procentenheter lägre andel jämfört med riket. 88,0 % av företagen har en god kreditvärdighet riskklass 3-5 (mindre än 3 % risk att upphöra inom 12 mån).

## Alla aktiebolag - riskklassfördelning 2014-2016

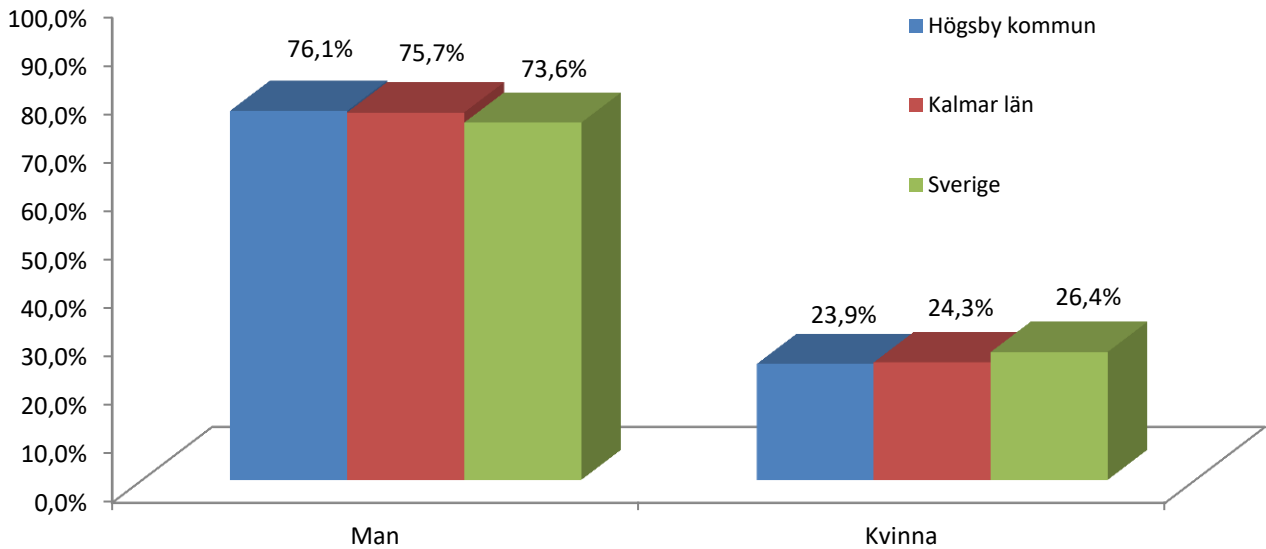
Avser huvudkontor i Högsby kommun.



De senaste tre åren har aktiebolag med sämre kreditvärdighet (Riskklass 1 och 2) minskat något (totalt 12 %) men är ändå över riksnittet.

## Alla företag - könsfördelning 2016

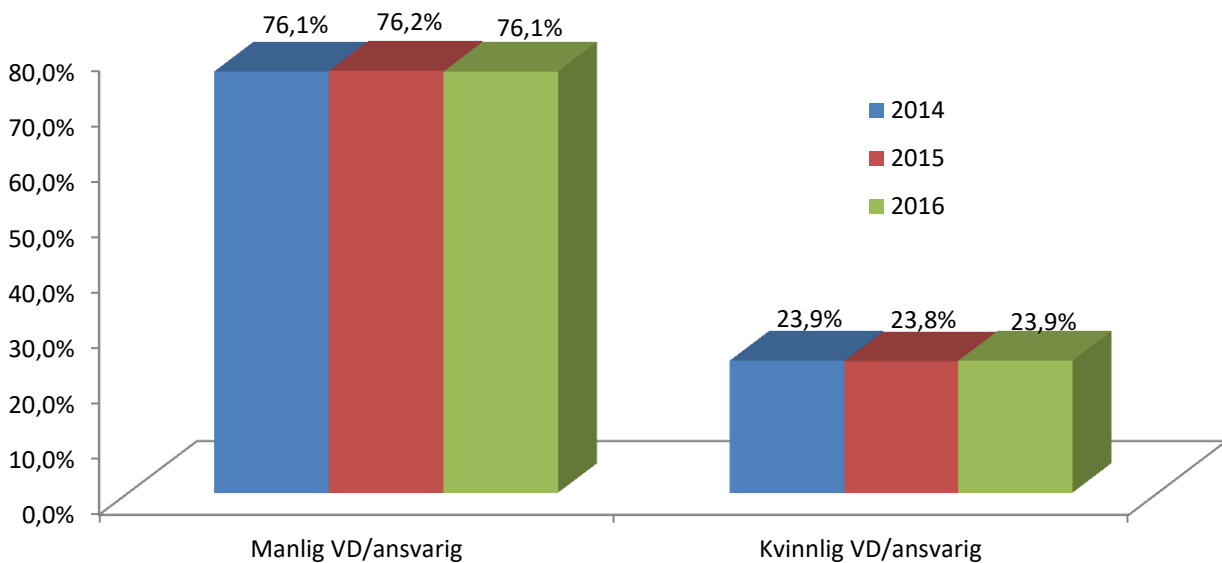
Alla huvudkontor i Högsby kommun, jämförelse med län och rike.



Högsby kommun har något lägre andel kvinnligt drivna företag jämfört med riket, -2,5 %, och även något lägre andel jämfört med länet, -0,4 %.

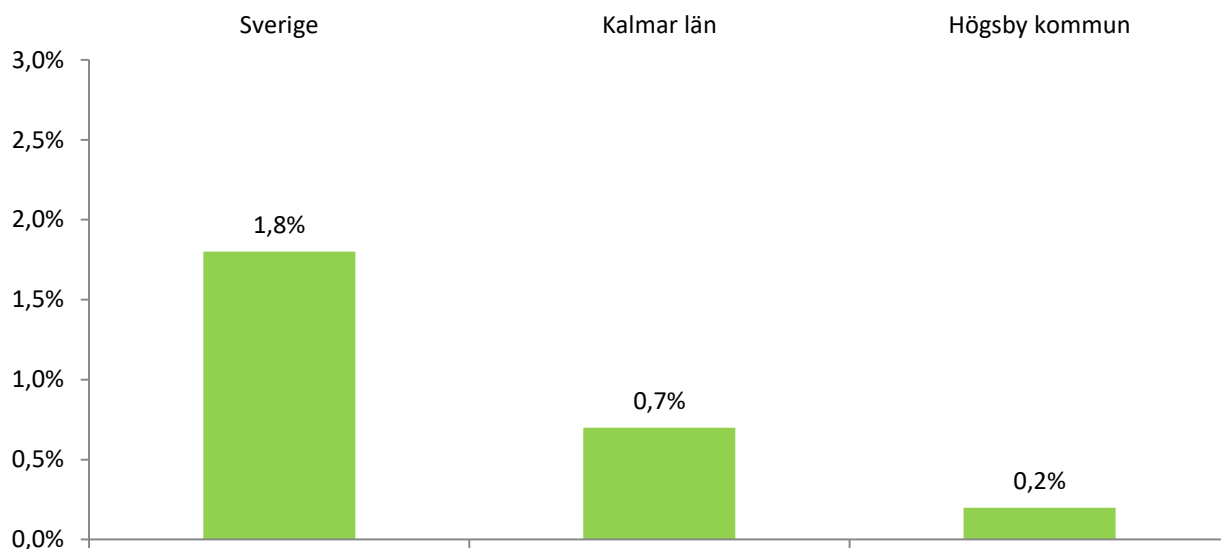
## Alla företag - könsfördelning 2014-2016

Avser huvudkontor i Högsby kommun.



Könsfördelningen bland företagsledare i Högsby kommun har inte ändrats under de senaste tre åren. Drygt ¾ är män och knappt ¼ är kvinnor bland företagsledarna.

## Nettotillväxt 2016 – kommun, län och rike



2016 har inneburit en viss positiv nettotillväxt vad gäller antal företag i både rike, län och Högsby kommun. 2015 var nettotillskottet i Sverige 2,3 % och i Kalmar län 2,4 %. Högsby kommun hade då en minskning med -1,7 %.

## Sammanfattning näringslivet 2016

<b>Totalt antal företag 31 dec 2015</b>	<b>630</b>
Antal nystartade företag 2016	+23
Antal inflyttade företag 2016	+16
Antal upphörda företag 2016	-28
Antal utflyttade företag 2016	-10
Förändring	+1
Nettotillväxt	+0,2%
<b>Totalt antal företag 31 dec 2016</b>	<b>631</b>

**Antal enskilda firmor:** 424 st (61,4 % av företagen)  
**Antal AB:** 162 st (23,5 % av företagen)  
**Största AB:** Långemåla Energileveranser AB (277 mkr)

**Soloföretag:** 506 st (73,3 %)  
**Arbetsplatser > 20 anställda:** 15 st (2,2 %)

**Andel kvinnliga VD/ansvariga nya:** 21,7 %  
**Andel kvinnliga VD/ansv. etablerade:** 23,9 %

**Största branschen nystartade:** Jord & Skog 34,8 %  
**Största branschen etablerade:** Jord & Skog 42,6 %